

DistanceMaster 50



 **Laser**
635 nm



Safety Instructions

DE 02

EN 05

NL 8

DA 11

FR 14

ES 17

IT 20

PL 23

FI 26

PT 29

SV 32

NO 35

TR 38

RU 41

UK 44

CS 47

ET 50

RO 53

BG 56

EL 59

HR 62

Laserliner

Allgemeine Sicherheitshinweise

- Setzen Sie das Gerät ausschließlich gemäß dem Verwendungszweck innerhalb der Spezifikationen ein.
- Das Messgerät darf nicht in die Hände von Kindern gelangen. Vor Kindern unzugänglich aufbewahren.
- Umbauten oder Veränderungen am Gerät sind nicht gestattet, dabei erlischt die Zulassung und die Sicherheitsspezifikation.
- Setzen Sie das Gerät keiner mechanischen Belastung, enormen Temperaturen, Feuchtigkeit oder starken Vibrationen aus.
- Das Gerät darf nicht mehr verwendet werden, wenn eine oder mehrere Funktionen ausfallen oder die Batterieladung schwach ist, sowie bei Beschädigungen des Gehäuses.
- Achten Sie beim Außeneinsatz darauf, dass das Gerät nur unter entsprechenden Witterungsbedingungen bzw. bei geeigneten Schutzmaßnahmen eingesetzt wird.
- Bitte beachten Sie die Sicherheitshinweise von lokalen bzw. nationalen Behörden.

Sicherheitshinweise

Umgang mit Lasern der Klasse 2



Laserstrahlung!
Nicht in den Strahl blicken!
Laser Klasse 2
< 1 mW · 635 nm

EN 60825-1:2014/A11:2021 / EN 50689-1:2021

- Achtung: Nicht in den direkten oder reflektierten Strahl blicken.
- Den Laserstrahl nicht auf Personen richten.
- Falls Laserstrahlung der Klasse 2 ins Auge trifft, sind die Augen bewusst zu schließen und der Kopf sofort aus dem Strahl zu bewegen.
- Manipulationen (Änderungen) an der Lasereinrichtung sind unzulässig.
- Betrachten Sie den Laserstrahl oder die Reflektionen niemals mit optischen Geräten (Lupe, Mikroskop, Fernglas, ...).

Sicherheitshinweise

Umgang mit elektromagnetischer Strahlung

- Das Messgerät hält die Vorschriften und Grenzwerte für die elektromagnetische Verträglichkeit gemäß EMV-Richtlinie 2014/30/EU ein.
- Lokale Betriebseinschränkungen, z.B. in Krankenhäusern, in Flugzeugen, an Tankstellen, oder in der Nähe von Personen mit Herzschrittmachern, sind zu beachten. Die Möglichkeit einer gefährlichen Beeinflussung oder Störung von und durch elektronische Geräte ist gegeben.
- Bei einem Einsatz in der Nähe von hohen Spannungen oder unter hohen elektromagnetischen Wechselfeldern kann die Messgenauigkeit beeinflusst werden.

Wichtige Hinweise

- Der Laser zeigt den Messpunkt an, bis zu dem gemessen wird. In den Laserstrahl dürfen keine Gegenstände hineinragen.
 - Das Gerät kompensiert bei der Messung unterschiedliche Raumtemperaturen. Berücksichtigen Sie daher eine kurze Anpassungszeit bei Ortswechseln mit großen Temperaturunterschieden.
 - Das Gerät ist im Außenbereich nur eingeschränkt einsetzbar und kann bei starker Sonneneinstrahlung nicht verwendet werden.
 - Bei Messungen im Freien können Regen, Nebel und Schnee die Messergebnisse beeinflussen bzw. verfälschen.
 - Bei ungünstigen Bedingung wie z.B. schlecht reflektierende Oberflächen kann die max. Abweichung größer als 3 mm betragen.
 - Teppiche, Polster oder Vorhänge reflektieren den Laser nicht optimal. Benutzen Sie glatte Oberflächen.
 - Bei Messungen durch Glas (Fensterscheiben) können die Messergebnisse verfälscht werden.
 - Eine Energiesparfunktion schaltet das Gerät automatisch ab.
 - Reinigung mit einem weichen Tuch. Es darf kein Wasser in das Gehäuse eindringen.
-

Fehlercode:

- Er101: Batterien austauschen
 - Er104: Berechnungsfehler
 - Er155: Außerhalb des Messbereichs
 - Er157: Empfangenes Signal zu schwach
 - Er159: Umgebungslicht ist zu stark
 - Er194: Außerhalb des Anzeigebereichs
-

Hinweise zur Wartung und Pflege

Reinigen Sie alle Komponenten mit einem leicht angefeuchteten Tuch und vermeiden Sie den Einsatz von Putz-, Scheuer- und Lösungsmitteln. Entnehmen Sie die Batterie/n vor einer längeren Lagerung. Lagern Sie das Gerät an einem sauberen, trockenen Ort.

Kalibrierung

Das Messgerät muss regelmäßig kalibriert und geprüft werden, um die Genauigkeit der Messergebnisse zu gewährleisten. Wir empfehlen ein Kalibrierungsintervall von einem Jahr.

EU-Bestimmungen und Entsorgung

Das Gerät erfüllt alle erforderlichen Normen für den freien Warenverkehr innerhalb der EU und UK.

Dieses Produkt, inklusive Zubehör und Verpackung, ist ein Elektrogerät welches nach den europäischen und UK Richtlinien für Elektro- und Elektronik-Altgeräte, Batterien und Verpackungen einer umweltgerechten Wiederverwertung zugeführt werden muss, um wertvolle Rohstoffe zurückzugewinnen. Elektrogeräte, Batterien und Verpackung gehören nicht in den Hausmüll. Verbraucher sind gesetzlich verpflichtet verbrauchte Batterien und Akkus bei einer öffentlichen Sammelstelle, in einer Verkaufsstelle oder beim technischen Kundendienst kostenfrei abzugeben. Die Batterien sind ohne Werkzeugeinsatz entnehmbar und einer separaten Sammlung zuzuführen, bevor Sie das Gerät zur Entsorgung zurückgeben. Wenden Sie sich bei Fragen zur Entnahme der Batterie bitte an die Serviceabteilung von UMAREX-LASERLINER. Informieren Sie sich bitte bei Ihrer Gemeinde über entsprechende Entsorgungseinrichtungen und beachten Sie die jeweiligen Entsorgungs- und Sicherheitshinweise an den Annahmestellen.

Weitere Sicherheits- und Zusatzhinweise unter:

<https://packd.li/ll/anr/in>

General safety instructions

- The device must only be used in accordance with its intended purpose and within the scope of the specifications.
- Keep the measuring device away from children.
Keep out of reach of children.
- Modifications or changes to the device are not permitted, this will otherwise invalidate the approval and safety specifications.
- Do not expose the device to mechanical stress, extreme temperatures, moisture or significant vibration.
- The device must no longer be used if one or more of its functions fail or the battery charge is weak, sowie bei Beschädigungen des Gehäuses.
- When using the device outdoors, make sure that the weather conditions are appropriate and/or that suitable protection measures are taken.
- Please ensure compliance with the safety regulations set out by local and national authorities.

Safety instructions

Using class 2 lasers



Laser radiation!
Do not stare into the beam!
Class 2 laser
< 1 mW · 635 nm

EN 60825-1:2014/A11:2021 / EN 50689-1:2021

- Attention: Do not look into the direct or reflected beam.
- Do not point the laser beam towards persons.
- If a person's eyes are exposed to class 2 laser radiation, they should shut their eyes and immediately move away from the beam.
- Tampering with (making changes to) the laser device is not permitted.
- Under no circumstances should optical instruments (magnifying glass, microscope, binoculars,...)

Safety instructions

Dealing with electromagnetic radiation

- The measuring device complies with electromagnetic compatibility regulations and limit values in accordance with EMC-Directive 2014/30/EU.
- Local operating restrictions – for example, in hospitals, aircraft, petrol stations or in the vicinity of people with pacemakers
 - may apply. Electronic devices can potentially cause hazards or interference or be subject to hazards or interference.
- The measuring accuracy may be affected when working close to high voltages or high electromagnetic alternating fields.

Important notices

- The laser points to the location that will be measured. No objects may get into the laser's line of measurement.
 - The device compensates the measurement for different room temperatures. Therefore allow the device a brief adaptation period when changing locations with large temperature differences.
 - The device is only conditionally useable in outdoor areas and cannot be used in strong sunlight.
 - The measurement results of outdoor measurements may be influenced or falsified by rain, fog and snow.
 - In unfavourable conditions, e.g. with poorly reflecting surfaces, the maximum deviation may be greater than 3 mm.
 - Carpeting, upholstery or curtains will not reflect the laser optimally. Measure to flat surfaces.
 - Measurements made through glass (window panes) can falsify measurement results.
 - An energy-saving function switches the device off automatically.
 - Clean with a soft cloth. Water may not be allowed to penetrate the housing.
-

Error codes:

Er101: Replace the battery

Er104: Calculation error

Er155: Outside the measuring range

Er157: Received signal too weak

Er159: Ambient light too strong

Er194: Outside the display range

Information on maintenance and care

Clean all components with a damp cloth and do not use cleaning agents, scouring agents and solvents. Remove the battery(ies) before storing for longer periods. Store the device in a clean and dry place.

Calibration

The measuring device should be calibrated and tested on a regular basis to ensure it is accurate and working properly. We recommend the measuring device is calibrated every year. If necessary, contact your distributor or the UMAREX-LASERLINER service department.

EU and UK directives and disposal

This device complies with all necessary standards for the free movement of goods within the EU and the UK.

This product, including accessories and packaging, is an electrical appliance that must be recycled in an environmentally appropriate manner in accordance with European and UK directives on waste electrical and electronic equipment, batteries and packaging, in order to recover valuable raw materials. Electrical devices, batteries and packaging do not belong in household waste. Users are obliged by law to surrender used batteries or battery packs to a public collection point, to sales outlets, or to technical customer services, free of charge. Remove the battery from the device without damaging it using standard commercial tools: arrange separate collection before returning the device for disposal. Please do not hesitate to contact the UMAREX-LASERLINER service department if you have any queries regarding removing the battery. Look for information on local disposal facilities and note the relevant disposal and safety information at the collection points.

Further safety and supplementary notices at:

<https://packd.li/ll/anr/in>

Algemene veiligheidsaanwijzingen

- Gebruik het apparaat uitsluitend doelmatig binnen de aangegeven specificaties.
- Het apparaat en het toebehoren zijn geen kinderspeelgoed. Buiten het bereik van kinderen bewaren.
- Ombouwwerkzaamheden of veranderingen aan het apparaat zijn niet toegestaan, hierdoor komen de goedkeuring en de veiligheidsspecificatie te vervallen.
- Stel het apparaat niet bloot aan mechanische belasting, extreme temperaturen, vocht of sterke trillingen.
- Het apparaat mag niet meer worden gebruikt als een of meerdere functies uitvallen of de batterijlading zwak is, sowie bei Beschädigungen des Gehäuses.
- Let bij gebruik buitenshuis op dat het apparaat alleen onder dienovereenkomstige weersomstandigheden resp. na het treffen van geschikte veiligheidsmaatregelen toegepast wordt.
- Neem de veiligheidsvoorschriften van lokale resp. nationale instanties.

Veiligheidsinstructies

Omgang met lasers van klasse 2



EN 60825-1:2014/A11:2021 / EN 50689-1:2021

- Opgelet: Kijk nooit in de directe of reflecterende straal.
- Richt de laserstraal niet op personen.
- Als laserstraling volgens klasse 2 de ogen raakt, dient u deze bewust te sluiten en uw hoofd zo snel mogelijk uit de straal te bewegen.
- Manipulaties (wijzigingen) aan de laserinrichting zijn niet toegestaan.
- Bekijk de laserstraal of de reflecties nooit met behulp van optische apparaten (loep, microscoop, verrekijker, ...).

Veiligheidsinstructies

Omgang met elektromagnetische straling

- Het meettoestel voldoet aan de voorschriften en grenswaarden voor de elektromagnetische compatibiliteit volgens de EMC-richtlijn 2014/30/EU.
- Plaatselijke gebruiksbependingen, bijv. in ziekenhuizen, in vliegtuigen, op pompstations of in de buurt van personen met een pacemaker, moeten in acht worden genomen. Een gevaarlijk effect op of storing van en door elektronische apparaten is mogelijk.
- Bij de toepassing in de buurt van hoge spanningen of hoge elektromagnetische wisselvelden kan de meetnauwkeurigheid negatief worden beïnvloed.

Belangrijke opmerkingen

- De laser geeft het meetpunt aan tot waar gemeten wordt. De laserstraal mag niet door voorwerpen onderbroken worden.
 - Bij de meting compenseert het apparaat verschillende ruimtetemperaturen. Houd daarom rekening met een korte aanpassingstijd bij plaatsveranderingen met grote temperatuurverschillen.
 - Het apparaat kan in het buitenbereik slechts beperkt worden toegepast en kan bij sterke zoninstraling niet worden gebruikt.
 - Bij metingen in de openlucht kunnen regen, mist en sneeuw de meetresultaten beïnvloeden resp. vervalsen.
 - Bij ongunstige omstandigheden zoals bijv. slecht reflecterende oppervlakken kan de maximale afwijking meer dan 3 mm bedragen.
 - Tapijten, kussens of gordijnen reflecteren de laser niet optimaal. Werk dus met gladde oppervlakken.
 - Bij metingen door glas (ramen) kunnen de meetresultaten worden vervalst.
 - Een energiebesparingsfunctie schakelt het apparaat automatisch uit.
 - Reinig het apparaat met een zachte, droge doek. Er mag geen water in de behuizing dringen.
-

Foutcode:

Er101: Batterij is bijna leeg

Er104: Berekeningsfout

Er155: Buiten het meetbereik

Er157: Ontvangen signaal te zwak

Er159: Het omgevingslicht is te sterk

Er194: Buiten het weergavebereik

Opmerkingen inzake onderhoud en reiniging

Reinig alle componenten met een iets vochtige doek en vermijd het gebruik van reinigings-, schuur- en oplosmiddelen. Verwijder de batterij(en) voordat u het apparaat gedurende een langere tijd niet gebruikt. Bewaar het apparaat op een schone, droge plaats.

Kalibratie

Het meettoestel dient regelmatig gekalibreerd en gecontroleerd te worden om de nauwkeurigheid en de functie te waarborgen. Wij adviseren, het apparaat een keer per jaar te kalibreren. Neem hiervoor zo nodig contact op met uw handelaar of de serviceafdeling van UMAREX-LASERLINER.

EU- en UK-bepalingen en afvoer

Het apparaat voldoet aan alle van toepassing zijnde normen voor het vrije goederenverkeer binnen de EU en met het UK.

Dit product, inclusief toebehoren en verpakking, is een elektrisch apparaat dat op een milieuvriendelijke manier moet worden gerecycled in overeenstemming met de Europese en Britse richtlijnen betreffende afgedankte elektrische en elektronische apparatuur, batterijen en verpakkingen, om waardevolle grondstoffen terug te winnen. Consumenten zijn wettelijk verplicht om gebruikte batterijen en oplaadbare batterijen gratis in te leveren bij een openbaar inzamelpunt, bij een verkooppunt of bij de technische klantenservice. De batterij moet met in de handel verkrijgbaar gereedschap uit het toestel worden verwijderd zonder deze te vernietigen, en apart worden ingezameld voordat het toestel voor verwijdering wordt geretourneerd. Informeer bij uw gemeente naar dienovereenkomstige inzamelpunten en neem de van toepassing zijnde afvoer- en veiligheidsinstructies op de inzamelpunten in acht.

Verdere veiligheids- en aanvullende instructies onder:

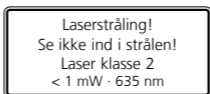
<https://packd.li/ll/anr/in>

Almindelige sikkerhedshenvisninger

- Apparatet må kun bruges til det tiltænkte anvendelsesformål inden for de givne specifikationer.
- Måleapparatet skal opbevares utilgængeligt for børn.
Skal opbevares utilgængeligt for børn.
- Ombygning eller ændring af apparatet er ikke tilladt og vil medføre, at godkendelsen og sikkerhedsspecifikationerne bortfalder.
- Undgå at udsætte apparatet for mekaniske belastninger, meget høje temperaturer, fugt eller kraftige vibrationer.
- Apparatet må ikke anvendes længere, hvis en eller flere funktioner svigter, eller hvis batteriladningen er svag, sowie bei Beschädigungen des Gehäuses.
- Ved brug udendørs må apparatet kun anvendes under egnede vejrforhold og/eller ved brug af passende beskyttelsesforanstaltninger.
- lagttag sikkerhedsforanstaltningerne fra lokale og/eller nationale myndigheder.

Sikkerhedsanvisninger

Omgang med lasere i klasse 2



EN 60825-1:2014/A11:2021 / EN 50689-1:2021

- Pas på: Undgå at se ind i en direkte eller reflekterende stråle.
- Undgå at rette laserstrålen mod personer.
- Hvis laserstråling i klasse 2 rammer en person i øjnene, skal vedkommende bevidst lukke øjnene og straks fjerne hovedet fra strålen.
- Manipulation (ændring) af laserenheden er ikke tilladt.
- Laserstrålen eller dens refleksioner må aldrig betragtes gennem optisk udstyr (lup, mikroskop, kikkert, ...).

Sikkerhedsanvisninger

Omgang med elektromagnetisk stråling

- Måleapparatet overholder forskrifterne og grænseværdierne for elektromagnetisk kompatibilitet iht. EMC-direktiv 2014/30/EU.
- Lokale anvendelsesrestriktioner, f.eks. på hospitaler, i fly eller i nærheden af personer med pacemaker, skal iagttages.
Risikoen for farlig påvirkning eller fejl i eller pga. elektronisk udstyr er til stede.
- Ved anvendelse i nærheden af høje spændinger eller under høje elektromagnetiske vekselfelter kan måleapparatets nøjagtighed blive påvirket.

Vigtigt

- Laseren angiver det målepunkt, hvortil der måles. Der må ikke komme genstande i vejen for laserstrålen.
 - Enheden kompenserer for forskellige rumtemperaturer under målingen. Man skal derfor være opmærksom på, at der er en kort tilpasningstid, når der skiftes mellem steder med store temperaturforskelle.
 - Enheden kan kun bruges i begrænset omfang udendørs og slet ikke i kraftigt sollys.
 - Ved måling i det fri kan regn, tåge og sne påvirke og/eller forfalske måleresultaterne.
 - Under ugunstige forhold som fx dårligt reflekterende overflader kan den maksimale afvigelse være større end 3 mm.
 - Tæpper, puder eller gardiner reflekterer ikke laseren optimalt. Sørg for at bruge glatte overflader.
 - Ved måling gennem glas (ruder) risikerer man, at måleresultatet bliver forfalsket.
 - En energisparefunktion slukker automatisk for enheden.
 - Rengøres med en blød klud. Der må ikke trænge vand ind i huset.
-

Fejlkode:

Er101: Udskift batterier

Er104: Beregningsfejl

Er155: Uden for måleområdet

Er157: Modtaget signal for svagt

Er159: Det omgivende lys er for stærkt

Er194: Uden for visningsområdet

Anmærkninger vedr. vedligeholdelse og pleje

Alle komponenter skal rengøres med en let fugtet klud, og man skal undlade brug af rengørings-, skure- og opløsningsmidler. Batterierne skal tages ud inden længere opbevaringsperioder. Apparatet skal opbevares på et rent og tørt sted.

Kalibrering

Måleapparatet skal jævnligt kalibreres og kontrolleres for at sikre præcision og funktion. Vi anbefaler et kalibreringsinterval på et år. Kontakt ved behov din forhandler eller henvend dig til serviceafdelingen i UMAREX-LASERLINER.

EU- og UK-bestemmelser og bortskaffelse

Apparatet opfylder alle påkrævede standarder for fri vareomsætning inden for EU og UK.

Dette produkt, herunder tilbehør og emballage, er et elektrisk apparat, der skal genanvendes i overensstemmelse med de europæiske og britiske retningslinjer for elektrisk og elektronisk affald, batterier og emballage for at genvinde værdifulde

råmaterialer. Elektriske apparater, batterier og emballage hører ikke til i husholdningsaffaldet. Forbrugerne er ifølge loven forpligtet til at aflevere brugte batterier og opladere gratis på et offentligt indsamlingssted, i en forretning eller hos den tekniske kundeservice. Tag batteriet ud af apparatet med almindeligt værktøj uden at ødelægge det og forbind det med en separat samling, før du afleverer apparatet til bortskaffelse. Hvis du har spørgsmål til udtagning af batteriet, kan du henvende dig til serviceafdelingen hos UMAREX-LASERLINER. Find informationer om tilsvarende bortskaffelsessteder hos din kommune og overhold de gældende bortskaffelses- og sikkerhedsoplysninger på modtagerstederne.

Flere sikkerhedsanvisninger og supplerende tips på:

<https://packd.li/ll/anr/in>

Consignes de sécurité générales

- Utiliser uniquement l'instrument pour l'emploi prévu dans le cadre des spécifications.
- Les appareils et les accessoires ne sont pas des jouets. Les ranger hors de portée des enfants.
- Les transformations ou modifications de l'appareil ne sont pas autorisées, et annuleraient l'homologation et les spécifications de sécurité.
- Ne pas soumettre l'appareil à une charge mécanique, ni à des températures extrêmes ni à de l'humidité ou à des vibrations importantes.
- Ne plus utiliser l'instrument lorsqu'une ou plusieurs fonction(s) ne fonctionne(nt) plus ou lorsque le niveau de charge de la pile est bas, sowie bei Beschädigungen des Gehäuses.
- Faire attention lors de l'utilisation à l'extérieur à n'utiliser l'appareil que dans les conditions météorologiques adéquates et/ou en prenant les mesures de sécurité appropriées.
- Prière de tenir compte des mesures de sécurité de l'administration locale et/ou nationale.

Consignes de sécurité

Utilisation des lasers de classe 2



Rayonnement laser! Ne pas regarder dans le faisceau.
Appareil à laser de classe 2
< 1 mW · 635 nm

EN 60825-1:2014/A11:2021 / EN 50689-1:2021

- Attention : Ne pas regarder le rayon direct ou réfléchi.
- Ne pas diriger le rayon laser sur des personnes.
- Si le rayonnement laser de la classe 2 touche les yeux, fermez délibérément les yeux et tournez immédiatement la tête loin du rayon.
- Il est interdit de manipuler (modifier) le dispositif laser.
- Ne jamais regarder le faisceau laser ni les réflexions à l'aide d'instruments optiques (loupe, microscope, jumelles, etc.).

Consignes de sécurité

Comportement à adopter lors de rayonnements électromagnétiques

- L'appareil de mesure respecte les prescriptions et les valeurs limites de compatibilité électromagnétique conformément à la directive CEM 2014/30/UE.
- Il faut tenir compte des restrictions des activités par ex. dans les hôpitaux, les avions, les stations-services ou à proximité de personnes portant un stimulateur cardiaque. Les appareils électroniques peuvent être la source ou faire l'objet de risques ou de perturbations.
- L'utilisation de l'instrument de mesure à proximité de tensions élevées ou dans des champs alternatifs électromagnétiques forts peut avoir une influence sur la précision de la mesure.

Remarques importantes

- Le laser affiche le point jusqu'auquel la mesure sera effectuée. Aucun objet ne doit se dépasser dans le champ du rayon laser.
 - Pendant la mesure, l'instrument compense les écarts de température ambiante. En cas d'écarts de température importants, tenez compte d'une courte période d'adaptation suite au changement de lieu.
 - L'utilisation de l'instrument à l'extérieur est limitée et il n'est pas possible de l'utiliser en cas de fort ensoleillement.
 - La pluie, le brouillard et la neige peuvent influencer voire fausser les mesures à l'air libre.
 - L'écart peut être supérieur à 3 mm en cas de mauvaises conditions de mesure par ex. en cas de surfaces à mauvaise réflexion.
 - Les tapis, les sièges rembourrés ou les rideaux ne renvoient pas le rayon laser de manière optimale. Utiliser des surfaces lisses.
 - Dans le cas de mesures à travers du verre (vitres), il est possible que les résultats de mesure soient faussés.
 - Une fonction d'économie d'énergie éteint automatiquement l'instrument.
 - Nettoyage avec une lingette douce. L'eau ne doit pas pénétrer dans le boîtier.
-

Code erreur :

Er101: Echanger les piles

Er104: Erreur de calcul

Er155: En dehors de la plage de mesure

Er157: Le signal reçu est trop faible

Er159: La lumière ambiante est trop forte

Er194: En dehors de la zone d'affichage

Remarques concernant la maintenance et l'entretien

Nettoyer tous les composants avec un chiffon légèrement humide et éviter d'utiliser des produits de nettoyage, des produits à récurer ou des solvants. Retirer la/les pile(s) avant tout stockage prolongé de l'appareil. Stocker l'appareil à un endroit sec et propre.

Calibrage

Il est nécessaire de calibrer et de contrôler régulièrement l'instrument de mesure afin d'en garantir la précision et le fonctionnement. Nous recommandons de procéder une fois par an à un calibrage. Pour cela, communiquez au besoin avec votre distributeur ou le service après-vente d'UMAREX-LASERLINER.

Réglementations UE et GB et élimination des déchets

L'appareil est conforme à toutes les normes nécessaires pour la libre circulation des marchandises dans l'Union européenne et au Royaume-Uni.

Ce produit, y compris les accessoires et l'emballage, est un appareil électrique qui doit faire l'objet d'un recyclage respectueux de l'environnement conformément aux directives européennes et du Royaume-Uni sur les anciens appareils électriques et électroniques, les piles et les emballages afin de récupérer les matières premières précieuses. Ne pas jeter les appareils électriques, les batteries et l'emballage avec les ordures ménagères. Les consommateurs sont tenus de rapporter à un centre public de collecte les piles et les batteries usagées, à un lieu de vente ou au service après-vente technique où elles sont récupérées à titre gratuit. Il faut enlever la pile de l'appareil en faisant attention à ne pas endommager l'appareil en utilisant un outil disponible dans le commerce et la jeter dans une collecte séparée avant de mettre l'appareil au rebut. Veuillez vous renseigner auprès de votre commune sur les points de collecte appropriés et tenez compte des consignes de sécurité et de mise au rebut respectives des points de collecte.

Autres remarques complémentaires et consignes de sécurité sur <https://packd.li/ll/anr/in>

Indicaciones generales de seguridad

- Utilice el aparato únicamente para los usos previstos dentro de las especificaciones.
- Los instrumentos de medición y los accesorios no son juguetes infantiles. Manténgalos fuera del alcance de los niños.
- No está permitido realizar transformaciones ni cambios en el aparato, en ese caso pierde su validez la homologación y la especificación de seguridad.
- No exponga el aparato a cargas mecánicas, temperaturas muy elevadas, humedad o vibraciones fuertes.
- No se puede seguir utilizando el aparato cuando falla alguna función o la carga de la batería es débil, sowie bei Beschädigungen des Gehäuses.
- Cuando utilice el aparato al aire libre procure que sea usado bajo las condiciones meteorológicas adecuadas o con las medidas de protección correspondientes.
- Por favor respete las medidas de seguridad dispuestas por las autoridades locales o nacionales.

Instrucciones de seguridad

Manejo de láseres de clase 2



Rayo láser!
¡No mire al rayo láser!
Láser clase 2
< 1 mW · 635 nm

EN 60825-1:2014/A11:2021 / EN 50689-1:2021

- Atención: No mire directamente el rayo ni su reflejo.
- No oriente el rayo láser hacia las personas.
- Si el rayo láser de clase 2 se proyecta en los ojos, ciérrelos inmediatamente y aparte la cabeza de su trayectoria.
- No está permitido manipular (alterar) este dispositivo.
- No mire nunca el rayo láser o las reflexiones con aparatos ópticos (lupa, microscopio, prismáticos, ...).

Instrucciones de seguridad

Manejo de radiación electromagnética

- El instrumento de medición cumple las normas y limitaciones de compatibilidad electromagnética según la Directiva 2014/30/UE de compatibilidad electromagnética (EMC).
- Es necesario observar las limitaciones de uso locales, por ejemplo en hospitales, aviones, gasolineras o cerca de personas con marcapasos. Se pueden producir efectos peligrosos o interferencias sobre los dispositivos electrónicos o por causa de estos.
- El uso cerca de altas tensiones o bajo campos electromagnéticos alternos elevados puede mermar la precisión de la medición.

Avisos importantes

- El láser indica el punto de medición hasta el que se va a medir. En el rayo láser no deben penetrar objetos.
 - El aparato compensa diferentes temperaturas ambientales al medir. Por ello considere un tiempo corto de adaptación, al cambiar de lugar con grandes diferencias de temperatura.
 - El aparato sólo puede usarse limitadamente en exteriores y no puede usarse con fuertes rayos solares.
 - En mediciones en el exterior la lluvia, la niebla y la nieve pueden influir y falsificar los resultados de medición.
 - En condiciones desfavorables como p. ej. superficies mal reflectantes la discrepancia máx. puede ser mayor de 3 mm.
 - Alfombras, acolchados o cortinas no reflejan el láser óptimamente. Utilice superficies lisas.
 - En mediciones a través de cristal (ventanas), pueden falsificarse los resultados de medición.
 - Una función economizante de energía desconecta automáticamente el aparato.
 - Limpieza con un paño suave. No debe penetrar agua en la caja.
-

Código de errores:

Er101: Cambiar las pilas

Er104: Error de cálculo

Er155: Fuera de la gama de medición

Er157: Señal receptora demasiado débil

Er159: La luz ambiental es demasiado fuerte

Er194: Fuera del rango de visualización

Indicaciones sobre el mantenimiento y el cuidado

Limpie todos los componentes con un paño ligeramente humedecido y evite el uso de productos de limpieza, abrasivos y disolventes. Retire la/s pila/s para guardar el aparato por un periodo prolongado. Conserve el aparato en un lugar limpio y seco.

Calibración

El aparato debería ser calibrado y verificado con regularidad para poder garantizar la precisión y el funcionamiento. Se recomienda un intervalo de calibración de un año. Dado el caso, puede ponerse en contacto con su distribuidor especializado o diríjase al Servicio Técnico de UMAREX-LASERLINER.

Disposiciones de la EU y GB y eliminación

El aparato cumple todas las normas requeridas para el libre tráfico de mercancías en la UE y GB.

Este producto, incluidos sus accesorios y embalaje, es un aparato eléctrico que debe ser recogido en un punto de reciclaje de acuerdo con las directivas de Europa y Reino Unido para los aparatos eléctricos y electrónicos, baterías y embalajes usados, con el fin de recuperar las valiosas materias primas. Los aparatos eléctricos, las baterías y el embalaje no se deben tirar a la basura doméstica. Los consumidores están obligados por ley a entregar las pilas y baterías gastadas en un punto de recogida público, en un punto de venta o en el servicio técnico de forma gratuita. La pila se debe extraer del dispositivo sin dañarla con cualquier herramienta común, y desecharla por separado antes de devolver el aparato para su eliminación. Por favor, infórmese en su municipio sobre las instalaciones de recogida adecuadas y siga las correspondientes instrucciones de eliminación y seguridad en los puntos de recogida.

Más información detallada y de seguridad en:

<https://packd.li/ll/anr/in>

Indicazioni generali di sicurezza

- Utilizzare l'apparecchio esclusivamente in conformità con gli scopi previsti e nei limiti delle specificazioni.
- Gli apparecchi di misurazione e gli accessori non sono giocattoli. Conservare lontano dalla portata di bambini.
- Manomissioni o modifiche dell'apparecchio non sono ammesse e fanno decadere l'omologazione e la specifica di sicurezza.
- Non sottoporre l'apparecchio a carichi meccanici, elevate temperature, umidità o forti vibrazioni.
- Non utilizzare più l'apparecchio in caso di guasto di una o più funzioni oppure se le batterie sono quasi scariche, sowie bei Beschädigungen des Gehäuses.
- In caso di impiego in esterni, assicurarsi che l'apparecchio venga utilizzato solo con le corrette condizioni atmosferiche e osservando le relative misure di protezione.
- Attenersi alle misure di sicurezza stabilite dagli enti locali e nazionali.

Indicazioni di sicurezza

Manipolazione di laser della classe 2



Radiazione laser!
Non guardare direttamente
il raggio! Laser classe 2
< 1 mW · 635 nm

EN 60825-1:2014/A11:2021 / EN 50689-1:2021

- Attenzione: non guardare direttamente il raggio o quello riflesso.
- Non puntare il raggio laser su persone.
- Nel caso in cui la radiazione laser della classe 2 dovesse colpire gli occhi, chiuderli e spostare la testa dalla direzione del raggio.
- Non sono permesse manipolazioni (modifiche) dell'apparecchio laser.
- Non fissare in nessun caso il raggio laser o i riflessi con strumenti ottici (lenti d'ingrandimento, microscopi, binocoli, ecc.).

Indicazioni di sicurezza

Lavorare in presenza di radiazione elettromagnetica

- L'apparecchio rispetta le norme e i valori limite per la compatibilità elettromagnetica ai sensi della direttiva EMC 2014/30/UE.
- Rispettare le restrizioni locali all'uso, ad es. in ospedali, a bordo di aerei, in stazioni di servizio o nelle vicinanze di persone portatrici di pacemaker. Presenza di un influsso pericoloso o di un disturbo degli e da parte degli apparecchi elettronici.
- L'impiego nelle vicinanze di tensioni elevate o in campi elettromagnetici alternati può compromettere la precisione della misurazione.

Avvertenze importanti

- Il laser indica il punto fino al quale si esegue la misura. Nel raggio laser non devono sporgere oggetti.
- Durante la misura l'apparecchio compensa temperature diverse dell'ambiente, per cui occorre attendere per un breve periodo di adattamento quando si passa ad un altro luogo a temperatura notevolmente diversa.
- L'apparecchio è utilizzabile all'aperto solo in maniera limitata e non può essere usato in presenza di intensa radiazione solare.
- Nelle misure all'aperto, la pioggia, la nebbia e la neve possono influenzare o falsificare i risultati di misura.
- In condizioni sfavorevoli, ad esempio superfici poco riflettenti, lo scarto massimo può essere maggiore di 3 mm.
- I tappeti, le imbottiture e le tende non riflettono il laser in maniera ottimale. Utilizzare superfici lisce.
- I risultati delle misure eseguite attraverso il vetro (finestre) possono essere falsificati.
- La funzione di risparmio di energia spegne l'apparecchio automaticamente.
- Pulizia con un panno morbido. All'interno dell'apparecchio non deve penetrare acqua

Codice di guasto:

Er101: Mude as baterias

Er104: Errore di calcolo

Er155: Fuori dal campo di misura

Er157: Segnale ricevuto troppo debole

Er159: La luce ambientale è troppo forte

Er194: Fuori dal campo di visualizzazione

Indicazioni per la manutenzione e la cura

Pulire tutti i componenti con un panno leggermente inumidito ed evitare l'impiego di prodotti detergenti, abrasivi e solventi. Rimuovere la batteria/le batterie prima di un immagazzinamento prolungato. Immagazzinare l'apparecchio in un luogo pulito e asciutto.

Calibrazione

L'apparecchio di misurazione deve essere calibrato e controllato regolarmente al fine di assicurare precisione e funzionamento. Consigliamo intervalli di calibrazione annuali. Se necessario contattare il proprio rivenditore oppure rivolgersi al reparto assistenza della UMAREX-LASERLINER.

Disposizioni valide in UE e Regno unito e smaltimento

L'apparecchio soddisfa tutte le norme necessarie per la libera circolazione di merci all'interno dell'UE e del Regno unito.

Questo prodotto, accessori e imballaggio inclusi, è un apparecchio elettrico che deve essere riciclato nel rispetto dell'ambiente secondo le direttive europee e del Regno Unito in materia di rifiuti di apparecchiature elettriche ed elettroniche, batterie e imballaggi così da recuperare preziose materie prime. Gli apparecchi elettrici, le batterie e i materiali di imballaggio non devono essere gettati nei rifiuti domestici. Gli utilizzatori sono tenuti per legge a consegnare gratuitamente batterie e accumulatori usati presso un centro di raccolta autorizzato, nei punti vendita o all'assistenza tecnica. La batteria può essere rimossa dall'apparecchio senza distruzione utilizzando gli utensili disponibili in commercio. Provvedere alla raccolta separata prima di restituire l'apparecchio per lo smaltimento. Per domande sulla rimozione della batteria potete rivolgervi al reparto assistenza di UMAREX-LASERLINER. Informatevi presso il vostro comune sui centri di raccolta autorizzati allo smaltimento e osservare le relative avvertenze per lo smaltimento e la sicurezza nei centri di recupero.

Per ulteriori informazioni ed indicazioni di sicurezza:

<https://packd.li/it/anr/in>

Ogólne zasady bezpieczeństwa

- Wykorzystywać urządzenie wyłącznie zgodnie z przeznaczeniem podanym w specyfikacji.
- Przyrządy pomiarowe oraz akcesoria nie są zabawkami dla dzieci. Przechowywać w miejscu niedostępnym dla dzieci.
- Przebudowa lub zmiany w urządzeniu są niedozwolone i prowadzą do wygaśnięcia atestu oraz specyfikacji bezpieczeństwa.
- Nie należy narażać urządzenia na wpływ obciążeń mechanicznych, ekstremalnej temperatury, wilgoci ani silnych wstrząsów.
- Nie wolno używać urządzenia, jeżeli nastąpi awaria jednej lub kilku funkcji lub gdy baterie są zbyt słabe, sowie bei Beschädigungen des Gehäuses.
- Przy zastosowaniu na zewnątrz należy zwracać uwagę na to, aby urządzenie było stosowane tylko w odpowiednich warunkach atmosferycznych bądź z zastosowaniem środków ochronnych.
- Proszę przestrzegać środków bezpieczeństwa lokalnych lub krajowych organów.

Zasady bezpieczeństwa

Stosowanie laserów klasy 2



Promieniowanie laserowe!
Nie kierować lasera w oczy!
Laser klasy 2
< 1 mW · 635 nm

EN 60825-1:2014/A11:2021 / EN 50689-1:2021

- Uwaga: Nie patrzeć w bezpośredni lub odbity promień lasera.
- Nie kierować promienia lasera na osoby.
- W przypadku trafienia oka promieniem laserowym klasy 2 należy świadomie zamknąć oczy i natychmiast usunąć głowę z promienia.
- Manipulacje (zmiany) urządzenia laserowego są niedopuszczalne.
- Nigdy nie patrzeć w promień lasera lub jego odbicia za pomocą instrumentów optycznych (lupy, mikroskopu, lornetki, ...).

Zasady bezpieczeństwa

Postępowanie z promieniowaniem elektromagnetycznym

- Przyrząd pomiarowy został skonstruowany zgodnie z przepisami i wartościami granicznymi kompatybilności elektromagnetycznej wg dyrektywy EMC 2014/30/UE.
- Należy zwracać uwagę na lokalne ograniczenia stosowania np. w szpitalach, w samolotach, na stacjach paliw oraz w pobliżu osób z rozrusznikami serca. Występuje możliwość niebezpiecznego oddziaływania lub zakłóceń w urządzeniach elektronicznych i przez urządzenia elektroniczne.
- W przypadku dokonywania pomiaru w pobliżu wysokiego napięcia lub w silnym przemiennym polu elektromagnetycznym dokładność pomiaru może być zaburzona.

Ważne wskazówki

- Laser wskazuje punkt pomiarowy, do którego odbywa się pomiar. W promieniu lasera nie mogą znajdować się żadne przedmioty.
 - Urządzenie kompensuje podczas pomiaru różnice temperatur wnętrza. Dlatego w razie zmiany miejsca pomiaru o dużej różnicy temperatury należy uwzględnić pewien czas adaptacji.
 - Eksploatacja urządzenia na zewnątrz jest ograniczona i przy silnym nasłonecznieniu jego użycie jest niemożliwe.
 - Wyniki pomiarów na wolnym powietrzu mogą być zafałszowywane przez opady deszczu, mgłę i śnieg.
 - W niekorzystnych warunkach, na przykład przy powierzchniach źle odbijających światło, maksymalny odchył pomiaru może być większy niż 3 mm.
 - Dywany, tapicerka czy zasłony nie odbijają optymalnie promienia lasera. Należy korzystać z gładkich powierzchni.
 - W przypadku pomiarów przez szkło (szyby okienne) wyniki pomiarów mogą być zafałszowane.
 - Funkcja oszczędzania energii automatycznie wyłącza urządzenie.
 - Urządzenie czyścić miękką szmatką. Do obudowy nie może przedostać się woda.
-

Kody błędów:

- Er101: Wymienić baterie
 - Er104: Błąd obliczeniowy
 - Er155: Poza zakresem pomiaru
 - Er157: Odbierany sygnał jest zbyt słaby
 - Er159: Światło otoczenia jest zbyt silne
 - Er194: Poza zakresem wyświetlania
-

Wskazówki dotyczące konserwacji i pielęgnacji

Oczyścić wszystkie komponenty lekko zwilżoną ściereczką; unikać stosowania środków czyszczących, środków do szorowania i rozpuszczalników. Przed dłuższym składowaniem wyjąć baterie. Przechowywać urządzenie w czystym, suchym miejscu.

Kalibracja

Przyrząd pomiarowy musi być regularnie kalibrowany i testowany w celu zapewnienia dokładności i sprawności. Zalecamy przeprowadzać kalibrację raz na rok. W tym celu należy w razie potrzeby skontaktować się ze sprzedawcą lub działem serwisu UMAREX-LASERLINER.

Przepisy UE i UK oraz utylizacja

Urządzenie spełnia wszelkie normy wymagane do wolnego obrotu towarów w UE i UK.

Ten produkt, wraz z akcesoriami i opakowaniem, jest urządzeniem elektrycznym, które należy poddać recyklingowi w sposób przyjazny dla środowiska, zgodnie z dyrektywami europejskimi i brytyjskimi dotyczącymi zużytego sprzętu elektrycznego i elektronicznego, baterii i opakowań, w celu odzyskania cennych surowców. Urządzenia elektryczne, baterie i opakowania nie należą do odpadów domowych. Konsumenci są prawnie zobowiązani do bezpłatnego zwrotu zużytych baterii i akumulatorów do publicznego punktu zbiórki, punktu sprzedaży lub technicznego działu obsługi klienta. Przed oddaniem urządzenia do utylizacji należy wyjąć baterię z urządzenia przy użyciu dostępnych na rynku narzędzi, uważając, aby jej nie zniszczyć, po czym oddać ją do oddzielnej zbiórki. Należy skontaktować się z gminą w celu uzyskania informacji na temat odpowiednich zakładów utylizacji i przestrzegać odpowiednich instrukcji dotyczących utylizacji i bezpieczeństwa w punktach zbiórki.

Dalsze wskazówki dotyczące bezpieczeństwa i informacje dodatkowe patrz:

<https://packd.li/ll/anr/in>

Yleiset turvallisuusohjeet

- Käytä laitetta yksinomaan ilmoitettuun käyttötarkoitukseen teknisten tietojen mukaisesti.
- Mittari ja sen tarvikkeet eivät ole tarkoitettu lasten leikkeihin. Säilytä ne poissa lasten ulottuvilta.
- Rakennemuutokset ja omavaltaiset asennukset laitteeseen ovat kiellettyjä. Tällöin raukeavat laitteen hyväksyntä- ja käyttöturvallisuustiedot.
- Älä aseta laitetta mekaanisen kuorman, korkean lämpötilan, kosteuden tai voimakkaan värinän aiheuttaman rasituksen alaiseksi.
- Laitetta ei saa käyttää, jos yksi tai useampi toiminto ei toimi tai jos paristojen varaustila on alhainen, sowie bei Beschädigungen des Gehäuses.
- Huomaa, että käytät laitetta ulkona vain sopivan sään vallitessa ja tarkoituksenmukaisia suojaustoimia käyttäen.
- Noudata paikallisten ja kansallisten viranomaisten antamia määräyksiä.

Turvallisuusohjeet

Luokan 2 laserin käyttö



Lasersäteilyä!
Älä katso säteeseen!
Laser luokka 2
< 1 mW · 635 nm

EN 60825-1:2014/A11:2021 / EN 50689-1:2021

- Huomaa: Älä katso lasersäteeseen, älä myöskään heijastettuun säteeseen.
- Älä suuntaa lasersädettä kohti ihmisiä.
- Jos 2-laserluokan lasersäde osuu silmään, sulje ja pidä silmäsi kiinni ja käännä pääsi heti pois lasersäteestä.
- Muutokset laserlaitteeseen on kielletty.
- Älä katso lasersäteeseen tai sen heijastumaan optisella laitteella (esim. luuppi, mikroskooppi tai kaukoputki).

Turvallisuusohjeet

Sähkömagneettinen säteily

- Mittauslaite täyttää EMC-direktiivin 2014/30/EU sähkömagneettista sietokykyä koskevat vaatimukset ja raja-arvot.
- Huomaa käyttörajoitukset esim. sairaaloissa, lentokoneissa, huoltoasemilla ja sydäntahdistimia käyttävien henkilöiden läheisyydessä. Säteilyllä voi olla vaarallisia vaikutuksia sähköisissä laitteissa tai se voi aiheuttaa niihin häiriöitä.
- Mittaustarkkuus voi heikentyä, jos laitetta käytetään suurjännitteiden läheisyydessä tai voimakkaassa sähkömagneettisessa vaihtokentässä.

Tärkeätä tietää

- Lasersäde etenee mitattavaan kohteeseen saakka. Säteen tiellä ei saa olla muita esineitä.
- Laite ottaa huomioon ympäröivän lämpötilan. Ennen mittauksen aloittamista anna laitteen sopeutua mittauspaikan lämpötilaan.
- Laitetta voi käyttää ulkona vain rajoituksin. Erittäin kirkkaassa auringonvalossa laitetta ei voi käyttää.
- Ulkona mitattaessa saattavat sade, sumu ja lumi vaikuttaa mittaustulosta väärentävästi.
- Maksimipoikkeama voi olla suurempi kuin 3 mm epäedullisessa mittaustilanteessa, esim. jos laserin vastaanottava pinta heijastaa huonosti.
- Matoista, pehmusteista ja verhoista laser ei heijastu parhaalla mahdollisella tavalla. Käytä mittaushetkinä sileitä pintoja.
- Lasin läpi (ikkunat) mittaaminen saattaa vääristää mittaustuloksen.
- Virransäästötoiminto kytkee laitteen automaattisesti tilaan OFF.
- Käytä laitteen puhdistamiseen pehmeää kangasta. Laitteeseen ei saa päästä vettä.

Virheilmoitukset:

Er101: Vaihda paristot

Er104: Laskentavirhe

Er155: Mittausalueen ulkopuolella

Er157: Vastaanotettu signaali on liian heikko

Er159: Ympäristön valo on liian voimakas

Er194: Näyttöalueen ulkopuolella

Ohjeet huoltoon ja hoitoon varten

Puhdista kaikki osat nihkeällä kankaalla. Älä käytä pesu- tai hankausaineita äläkä liuottimia. Ota paristo(t) pois laitteesta pitkän säilytyksen ajaksi. Säilytä laite puhtaassa ja kuivassa paikassa.

Kalibrointi

Mittalaite tulisi kalibroida ja testata säännöllisesti sen tarkkuuden ja hyvän toiminnan varmistamiseksi. Suosittelemme, että laite kalibroidaan kerran vuodessa. Ota sitä varten tarvittaessa yhteys laitteen jälleenmyyjään tai suoraan UMAREX-LASERLINER-huolto-osastoon.

EU- ja UK-määräykset ja hävittäminen

Laite täyttää kaikki EU:n alueella ja UK:ssa tapahtuvaa vapaata tavaranvaihtoa koskevat standardit.

Tämä tuote, lisävarusteet ja pakkaukset mukaan lukien, on sähkölaite, joka eurooppaolaisten ja UK:n sähkö- ja elektroniikkaromua, akkuja ja pakkauksia koskevien direktiivien mukaisesti on kierrätettävä ympäristöystävällisellä tavalla arvokkaiden raaka-aineiden talteenottamiseksi. Paristo tulee poistaa laitteesta jollakin tavanomaisella työkalulla paristoa vahingoittamatta. Sähkölaitteet, paristot ja pakkaukset eivät ole sekajätettä. Kuluttaja on lain mukaan velvollinen palauttamaan käytetyt paristot ja akut veloitusetta yleiseen keräyspisteeseen, myyjälle tai tekniseen asiakaspalveluun. Paristo tulee poistaa laitteesta jollakin tavanomaisella työkalulla paristoa vahingoittamatta. Paristo tulee ottaa talteen erikseen ennen laitteen toimittamista hävitettäväksi.

Jos sinulla on pariston poistamisesta kysyttävää, ota yhteys UMAREX-LASERLINER-huoltoon. Saat kierrättämistä koskevia lisätietoja paikkakuntasi ympäristökeskuksesta. Noudata keräyspisteen antamia hävittämisen- ja turvallisuusohjeita.

Lisätietoja, turvallisuus- yms. ohjeita:

<https://packd.li/ll/anr/in>

Indicações gerais de segurança

- Use o aparelho exclusivamente conforme a finalidade de aplicação dentro das especificações.
- Os aparelhos de medição e os seus acessórios não são brinquedos. Mantenha-os afastados das crianças.
- Não são permitidas transformações nem alterações do aparelho, que provocam a extinção da autorização e da especificação de segurança.
- Não exponha o aparelho a esforços mecânicos, temperaturas elevadas, humidade ou vibrações fortes.
- Não é permitido usar o aparelho se uma ou mais funções falharem ou a carga da/s pilha/s estiver baixa, sowie bei Beschädigungen des Gehäuses.
- Para a utilização exterior, tenha o cuidado de só usar o aparelho com condições meteorológicas correspondentes ou com medidas de proteção adequadas.
- Por favor observe as normas de segurança das autoridades locais e/ou nacionais.

Indicações de segurança

Lidar com lasers da classe 2



Radiação laser!
Não olhe para o raio laser!
Classe de laser 2
< 1 mW · 635 nm

EN 60825-1:2014/A11:2021 / EN 50689-1:2021

- Atenção: não olhar para o raio direto ou refletido.
- Não orientar o aparelho para pessoas.
- Se uma radiação de laser da classe 2 entrar nos olhos, feche conscientemente os olhos e afaste imediatamente a cabeça do raio.
- Manipulações (alterações) no dispositivo a laser não são permitidas.
- Nunca olhe para o feixe de laser nem para os seus reflexos com aparelhos óticos (lupa, microscópio, telescópio, ...).

Indicações de segurança

Lidar com radiação eletromagnética

- O aparelho cumpre os regulamentos e valores limite relativos à compatibilidade eletromagnética nos termos da diretiva EMC 2014/30/UE.
- Observar limitações operacionais locais, como p. ex. em hospitais, aviões, estações de serviço, ou perto de pessoas com pacemakers. Existe a possibilidade de uma influência ou perturbação perigosa de aparelhos eletrónicos e devido a aparelhos eletrónicos.
- A utilização perto de tensões elevadas ou sob campos eletromagnéticos alterados elevados pode influenciar a precisão de medição.

Indicações importantes

- O laser indica o ponto de medição até ao qual é efetuada a medição. No feixe laser não pode haver interferências de objetos.
 - Ao efetuar a medição, o aparelho compensa temperaturas ambiente diferentes. Por isso, considere um período breve de adaptação se mudar de sítios com grandes diferenças de temperatura.
 - O aparelho só pode ser usado no exterior com limitações e não pode ser usado com radiação solar forte.
 - Em medições ao ar livre, a chuva, a névoa e a neve podem influenciar ou falsificar os resultados da medição.
 - Se houver condições desfavoráveis, como p. ex. superfícies com más características refletoras, a divergência máx. pode ser superior a 3 mm.
 - Alcatifas, estofos ou cortinas não refletem idealmente o laser. Utilize superfície lisas.
 - Nas medições através de vidro (vidros de janelas), os resultados de medição podem ser falsificados.
 - Uma função de poupança de energia desliga automaticamente o aparelho.
 - Limpar com um pano macio. Não pode penetrar água na caixa.
-

Código de erro:

Er101: Trocar as pilhas

Er104: Erro de cálculo

Er155: Fora da margem de medição

Er157: Sinal recebido demasiado fraco

Er159: A luz ambiente é demasiado forte

Er194: Fora do intervalo de visualização

Indicações sobre manutenção e conservação

Limpe todos os componentes com um pano levemente húmido e evite usar produtos de limpeza, produtos abrasivos e solventes. Remova a/s pilha/s antes de um armazenamento prolongado. Armazene o aparelho num lugar limpo e seco.

Calibragem

O medidor deve ser calibrado e controlado regularmente para garantir a precisão da função. Recomendamos um intervalo de calibragem de um ano. Em caso de necessidade, contacte o seu comerciante ou dirija-se ao departamento de assistência da UMAREX-LASERLINER.

Disposições da UE e do Reino Unido e eliminação

O aparelho respeita todas as normas necessárias para a livre circulação de mercadorias dentro da UE e do Reino Unido.

Este produto, incluindo acessórios e embalagens, é um aparelho elétrico que tem de ser reciclado de forma ecológica, de acordo com as diretivas europeias e britânicas sobre aparelhos elétricos e eletrónicos usados, pilhas e embalagens, a fim de recuperar matérias-primas com valor.

Aparelhos elétricos, pilhas e embalagens não devem ser colocados no lixo doméstico. Os consumidores são legalmente obrigados a devolver gratuitamente pilhas e baterias usadas a um ponto de recolha público, a um ponto de venda ou à assistência técnica. A pilha deve ser retirada do aparelho com uma ferramenta convencional, sem o destruir, e entregue a uma recolha separada antes de o aparelho ser devolvido para eliminação. Se tiver alguma dúvida sobre a remoção da pilha, contacte o departamento de assistência da UMAREX-LASERLINER. Contacte o seu município para obter informações sobre instalações de eliminação adequadas e observe as respetivas indicações de eliminação e segurança nos pontos de recolha.

Mais instruções de segurança e indicações adicionais em:

<https://packd.li/ll/anr/in>

Allmänna säkerhetsföreskrifter

- Använd enheten uteslutande på avsett sätt inom specifikationerna.
- Mätinstrumenten är inga leksaker för barn. Förvara dem oåtkomligt för barn.
- Det är inte tillåtet att bygga om eller modifiera enheten, i så fall gäller inte tillståndet och säkerhetsspecifikationerna.
- Utsätt inte apparaten för mekanisk belastning, extrema temperaturer, fukt eller kraftiga vibrationer.
- Apparaten får inte längre användas om en eller flera funktioner upphör att fungera eller batteriets laddning är svag, sowie bei Beschädigung des Gehäuses.
- Se till att apparaten vid användning utomhus bara används vid gynnsamma väderbetingelser resp. att lämpliga skyddsåtgärder vidtas.
- Beakta förebyggande säkerhetsåtgärder från lokala resp. nationella.

Säkerhetsföreskrifter

Hantering av laser klass 2



Laserstrålning!
Titta aldrig direkt in i
laserstrålen! Laser klass 2
< 1 mW · 635 nm

EN 60825-1:2014/A11:2021 / EN 50689-1:2021

- Observera: Titta inte in i en direkt eller reflekterad stråle.
- Rikta inte laserstrålen mot någon person.
- Om laserstrålning av klass 2 träffar ögat ska man blunda medvetet och genast vrida bort huvudet från strålen.
- Det är inte tillåtet att manipulera (ändra) laserapparaten.
- Titta aldrig med optiska apparater (lupp, mikroskop, kikare, ...) på laserstrålen eller reflexioner från den.

Säkerhetsföreskrifter

Kontakt med elektromagnetisk strålning

- Mätapparaten uppfyller föreskrifter och gränsvärden för elektromagnetisk kompatibilitet i enlighet med EMC-riktlinjen 2014/30/EU.
- Lokala driftsbegränsningar, t.ex. på sjukhus, flygplan, bensinstationer eller i närheten av personer med pacemaker ska beaktas. Det är möjligt att det kan ha en farlig påverkan på eller störa elektroniska apparater.
- Vid användning i närheten av höga spänningar eller höga elektromagnetiska växelvärd kan mätningens noggrannhet påverkas.

Viktiga anvisningar

- Lasern anvisar mätpunkten, tills den blivit mätt. Inga föremål får sticka upp i laserstrålen.
- Vid mätning kompenserar apparaten för olika rumstemperaturer. Beakta därvid att en kort anpassningstid behövs vid förfl yttning till annan plats med stor temperaturskillnad.
- Enheten kan användas utomhus i begränsad omfattning; inte i starkt solsken.
- Vid mätningar utomhus kan regn, dimma och snö påverka respektive förfalska mätresultaten.
- Vid ogynnsamma förutsättningar, som till exempel dåligt reflekterande ytor, kan den maximala avvikelsen vara större än 3 mm.
- Mattor, dynor och gardiner reflekterar inte laserstrålen optimalt. Utnyttja släta ytor.
- Vid mätning genom glas (fönsterrutor) kan mätresultaten förfalskas.
- En energisparfunktion stänger av enheten automatiskt.
- Rengöring ska göras med en mjuk trasa. Vatten får inte tränga in i huset.

Felkod:

Er101: Byt batterier

Er104: Beräkningsfel

Er155: Utanför mätområdet

Er157: Den mottagna signalen är för svag

Er159: Omgivningsljuset är för starkt

Er194: Utanför visningsområdet

Anvisningar för underhåll och skötsel

Rengör alla komponenter med en lätt fuktad trasa och undvik användning av puts-, skur- och lösningsmedel. Ta ur batterierna före längre förvaring. Förvara apparaten på en ren och torr plats.

Kalibrering

Mätinstrumentet måste kalibreras och kontrolleras regelbundet för att säkerställa noggrannhet och funktion. Vi rekommenderar ett kalibreringsintervall på ett år. Kontakta vid behov din återförsäljare eller vänd dig till serviceavdelningen för UMAREX-LASERLINER.

EU och EK-bestämmelser och kassering

Enheten uppfyller alla nödvändiga normer för fri handel av varor inom EU och UK.

Denna produkt, inklusive tillbehör och förpackning, är en elektronisk enhet, som enligt de europeiska och brittiska direktiven för gammal elektrisk och elektronisk utrustning, måste återvinnas på ett miljövänligt sätt för att ta tillvara på värdefulla råvaror. Elektriska enheter, batterier och förpackningar får inte slängas i hushållssoporna. Konsumenter är enligt lag skyldiga att lämna gamla batterier och uppladdningsbara batterier till en återvinningsstation, butik eller teknisk kundtjänst. Batteriet ska tas ur enheten med ett vanligt verktyg utan att det förstörs och läggs i en separat samling innan enheten återlämnas för avfallshandling. Om du har några frågor om att ta ur batteriet, kontakta serviceavdelningen för UMAREX-LASERLINER. Informera dig hos din kommun om avfallshandlingsplatser och observera avfallshandlings- och säkerhetsinstruktioner på inlämningsplatsen.

Ytterligare säkerhets- och extra anvisningar på:

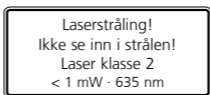
<https://packd.li/ll/anr/in>

Generelle sikkerhetsinstrukser

- Bruk instrumentet utelukkende slik det er definert i kapittel Bruksformål og innenfor spesifikasjonene.
- Måleinstrumentene og tilbehøret er intet leketøy for barn. De skal oppbevares utilgjengelig for barn.
- Ombygginger eller endringer på instrumentet er ikke tillatt, og i slikt tilfelle taper godkjenningen og sikkerhetsspesifikasjonen sin gyldighet.
- Ikke utsett instrumentet for mekaniske belastninger, enorme temperaturer, fuktighet eller sterke vibrasjoner.
- Apparatet må umiddelbart tas ut av bruk ved feil på en eller flere funksjoner eller hvis batteriet er svakt, sowie bei Beschädigungen des Gehäuses.
- Ved utendørs bruk må du sørge for at apparatet kun benyttes under egnede værforhold og eventuelt iverksette egnede vernetiltak.
- Følg sikkerhetsforskriftene fra lokale og nasjonale myndigheter.

Sikkerhetsinstrukser

Omgang med laser klasse 2



EN 60825-1:2014/A11:2021 / EN 50689-1:2021

- OBS: Ikke se inn i den direkte eller reflekterte strålen.
- Laserstrålen må ikke rettes mot personer.
- Dersom laserstråler av klasse 2 treffer øyet, så må øynene lukkes bevisst, og hodet må øyeblikkelig beveges ut av strålen.
- Manipulasjoner (endringer) av laserinnretningen er ikke tillatt.
- Se aldri på laserstrålen eller refleksjonene med optiske apparater (lupe, mikroskop, kikkert, ...).

Sikkerhetsinstrukser

Omgang med elektromagnetisk stråling

- Måleinstrumentet tilfredsstillers forskriftene og grenseverdiene for elektromagnetisk kompatibilitet iht. EMC-direktivet 2014/30/EU.
- Vær oppmerksom på lokale innskrenkninger når det gjelder drift, eksempelvis på sykehus, i fly, på bensinstasjoner eller i nærheten av personer med pacemaker. Farlig interferens eller forstyrrelse av elektroniske enheter er mulig.
- Ved bruk i nærheten av høy spenning eller under høye elektromagnetiske vekselfelt kan målenøyaktigheten påvirkes.

Viktig informasjon

- Laseren indikerer målepunktet som det skal måles til. Det ikke røge inn gjenstander i laserstrålen.
 - Instrumentet kompenserer forskjellige romtemperaturer under målingen. Sørg derfor for en kort tilpasningstid dersom instrumentet skifter til et annet sted og dette medfører store temperaturforskjeller.
 - Apparatet er kun begrenset anvendbart utendørs og kan ikke anvendes ved sterk solinnstråling.
 - Ved målinger utendørs kan regn, tåke og snø innvirke eller forfalske måleresultatene.
 - Dersom forholdene er ugunstige, som f.eks. ved dårlig reflekterende overflater kan maks. avvik være større enn 3 mm.
 - Tepper, polstringer eller gardiner reflekterer ikke laseren optimalt. Bruk glatte overflater.
 - Ved målinger gjennom glass (vindusruter) kan måleresultatene bli forfalsket.
 - En energisparefunksjon slår apparatet av automatisk.
 - Rengjør instrumentet med en myk klut. Det må ikke trenge vann inn i instrumenthuset.
-

Feilkode:

Er101: Skift ut batteriene

Er104: Beregningsfeil

Er155: Utenfor måleområdet

Er157: Mottatt signal for svakt

Er159: Omgivelseslyset er for sterkt

Er194: Utenfor visningsområdet

Informasjon om vedlikehold og pleie

Rengjør alle komponenter med en lett fuktet klut. Unngå bruk av pusse-, skurre- og løsemidler. Ta ut batteriet/batteriener før lengre lagring. Oppbevar apparatet på et rent og tørt sted.

Kalibrering

Måleinstrumentet bør kalibreres og kontrolleres regelmessig for å garantere nøyaktigheten og funksjonen. Vi anbefaler et kalibreringsintervall på ett år. Ved behov kan du i denne sammenhengen ta kontakt med din forhandler, eller henvend deg til serviceavdelingen hos UMAREX-LASERLINER.

EU- og UK-bestemmelser og avfallshåndtering

Instrumentet oppfyller alle relevante normer for fri varehandel innenfor EU og UK.

Dette produktet, inkludert tilbehør og emballasje, er et elektrisk apparat som i henhold til europeiske og britiske direktiver om avfall fra elektrisk og elektronisk utstyr, batterier og emballasje, må resirkuleres på en miljømessig forsvarlig måte for å gjenvinne verdifulle råvarer. Elektriske apparater, batterier og emballasje skal ikke kastes i husholdningsavfallet. Forbrukere er lovpålagt å levere inn brukte batterier og akkumulatorer gratis på et offentlig innsamlingssted, på et salgssted eller til teknisk kundeservice. Batteriet skal tas ut av apparatet med verktøy som er vanlig i handelen uten at det ødelegges og tilføres et kildesorteringsanlegg, før du returnerer apparatet til avfallshåndtering. Ved spørsmål om å ta ut batteriet, kan serviceavdelingen til UMAREX-LASERLINER kontaktes. Ta kontakt med din kommune for å få informasjon om egnede avfallshåndteringssteder og følg de respektive avfallshåndterings- og sikkerhetsinstruksene på innsamlingsstedene.

Ytterligere sikkerhetsinstrukser og tilleggsinformasjon på:

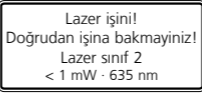
<https://packd.li/ll/anr/in>

Genel güvenlik bilgileri

- Cihazı sadece kullanım amacına uygun şekilde teknik özellikleri dahilinde kullanınız.
- Ölçüm cihazları ve aksesuarları çocuk oyuncakları değildir. Çocukların erişiminden uzak bir yerde saklayınız.
- Cihaz üzerinde değişiklikler veya yapısal değiştirmeler yasaktır. Bu durumda cihazın onay belgesi ve güvenlik spesifikasyonu geçerliliğini kaybetmektedir.
- Cihazı mekanik yüklere, aşırı sıcaklıklara, neme veya şiddetli titreşimlere maruz bırakmayınız.
- Bir veya birden fazla fonksiyonu arıza gösterdiğinde ya da batarya doluluğu zayıf olduğunda cihazın bir daha kullanılmaması gerekmektedir, sowie bei Beschädigungen des Gehäuses.
- Dış mekan kullanımında cihazın sadece uygun hava koşullarında ya da uygun koruyucu önlemler alınmak suretiyle kullanılmasına dikkat ediniz.
- Geçerli yerel veya ulusal güvenlik yönetmeliklerine uyun.

Emniyet Direktifleri

Sınıf 2'ye ait lazerlerin kullanımı



EN 60825-1:2014/A11:2021 / EN 50689-1:2021

- Dikkat: Lazer ışınına veya yansıyan ışına direkt olarak bakmayınız.
- Lazer ışını insanların üstüne doğrultmayınız.
- 2 sınıfı lazer ışını göze vurduğunda gözlerin bilinçli olarak kapatılması ve başın derhal ışından dışarı çevrilmesi gerekmektedir.
- Lazer tesisatı üzerinde her türlü manipülasyon (değişiklik) yasaktır.
- Lazer ışınlarına veya yansımalarına (refleksiyonlarına) asla optik cihazlar (büyüteç, mikroskop, dürbün, ...) aracılığıyla bakmayınız.

Emniyet Direktifleri

Elektromanyetik ışınlar ile muamele

- Cihaz, elektromanyetik uyumluluğa Piyasaya Arzına ilişkin 2014/30/AB (EMC) sayılı direktifinde belirtilen, elektromanyetik uyumluluğa dair yönetmeliklere ve sınır değerlerine uygundur.
- Mekansal kullanım kısıtlamalarının, örn. hastanelerde, uçaklarda, benzin istasyonlarında veya kalp pili taşıyan insanların yakınında, dikkate alınması gerekmektedir. Elektronik cihazların ve elektronik cihazlardan dolayı bunların tehlikeli boyutta etkilenmeleri veya arızalanmaları mümkündür.
- Yüksek gerilimlerin veya yüksek elektromanyetik dalgalı akım alanlarının yakınlığında kullanılması ölçüm doğruluğunu etkileyebilir.

Önemli Uyarılar

- Lazer ölçüye esas olan ölçüm noktasını gösterir. Lazer ışınının alanına nesnelere girmemelidir.
- Cihaz, ölçüm sırasında farklı oda sıcaklıklarını dengeler. Bu nedenle büyük sıcaklık farklarına sahip ortamlara geçildiğinde, ortam sıcaklığına uyması için kısa bir süre bekleyiniz.
- Bu cihaz açık alanlarda sadece kısıtlı olarak kullanılabilir, aşırı güneş ışığında ise hiç kullanılamaz.
- Dışarda yapılan ölçümlerde yağmurlu, sisli ve karlı havalar ölçüm değerlerini etkileyebilir ve yanlış olmalarına yol açabilir.
- Uygunsuz şartlarda, ms. kötü yansımaları olan yüzeylerde maks. ölçüm sapması 3 mm üzerinde olabilir.
- Halılar, döşemeler veya perdeler lazeri mükemmel şekilde geri yansıtmaz. Düz olan yüzeyleri kullanınız.
- Camdan (pencere camı) geçen ölçümlerde ölçüm değerlerinde hata oluşabilir.
- Enerji tasarrufu fonksiyonu cihazı otomatik olarak kapatır.
- Yumuşak bir bezle temizleyiniz. Gövde içine su girmemelidir.

Hata kodu:

- Er101: Veri aktarım hatası
Er104: Hesaplama hatası
Er155: Ölçüm alanı dışında
Er157: Alınan sinyal fazla zayıf
Er159: Ortam ışığı çok güçlü
Er194: Ekran aralığının dışında

Bakıma koruma işlemlerine ilişkin bilgiler

Tüm bileşenleri hafifçe nemlendirilmiş bir bez ile temizleyin ve temizlik, ovalama ve çözücü maddelerinin kullanımından kaçının. Uzun süreli bir depolama öncesinde bataryaları çıkarınız. Cihazı temiz ve kuru bir yerde saklayınız.

Kalibrasyon

Ölçüm hassasiyetini ve işlevini korumak için ölçüm cihazı düzenli olarak kalibre ve kontrol edilmelidir. Bizim tavsiyemiz bir yıllık ara ile kalibre edilmesidir. Bunun için gerekirse satıcınızla iletişime geçin veya UMAREX-LASERLINER'in servis bölümüne başvurun.

AB ve UK D zenlemeleri ve Atık Arıtma

Bu cihaz, AB ve UK dahilindeki serbest mal ticareti iin geerli olan t m gerekli standartların istemlerini yerine getirmektedir.

Bu  r n, ekipmanları ve ambalajı da dahil, deėerli hammaddelerin geri kazanılması iin atık elektrikli ve elektronik ekipmanlar, piller ve ambalajlarla ilgili Avrupa ve BK y netmeliklerine uygun olarak evreye zarar vermeyecek ekilde geri d n şt r lmesi gereken elektrikli bir cihazdır. Elektronik cihazlar, piller ve ambalaj evsel atık mahiyetinde deėildir. T keticiler kullanılmıř pilleri ve ak leri resmi atık biriktirme merkezine, satıř yerine veya teknik m řteri servisine  cretsiz olarak geri vermekle yasal olarak y k ml d rlr. Cihaz bertaraf edilmeden pili normal takımlarla tahrip edilmeden cihazdan ıkartılmalı ve ayrı olarak atık biriktirme merkezine verilmelidir. Pilin ıkartılmasıyla ilgili sorularınız varsa l tfen UMAREX-LASERLINER servis b l m ne bařvurunuz. L tfen belediyenizden ilgili atık bertaraf kurumları hakkında bilgi alınız ve atık toplama yerlerinin ilgili bertaraf ve emniyet uyarılarını dikkate alınız.

Diėer emniyet uyarıları ve ek direktifler iin:

<https://packd.li/ll/anr/in>

Общие указания по технике безопасности

- Прибор использовать только строго по назначению и в пределах условий, указанных в спецификации.
- Измерительные приборы и принадлежности к ним - не игрушка. Их следует хранить в недоступном для детей месте.
- Вносить в прибор любые изменения или модификации запрещено, в противном случае допуск и требования по технике безопасности утрачивают свою силу.
- Не подвергать прибор механическим нагрузкам, чрезмерным температурам, влажности или слишком сильным вибрациям.
- Работа с прибором в случае отказа одной или нескольких функций или при низком заряде батареи строго запрещена, sowie bei Beschädigungen des Gehäuses.
- При эксплуатации вне помещений следить за тем, чтобы прибор использовался только при соответствующих атмосферных условиях и с соблюдением подходящих мер защиты.
- Соблюдайте инструкции по технике безопасности, изданные местными или национальными властями.

Правила техники безопасности

Обращение с лазерами класса 2



Лазерное излучение!
Избегайте попадания луча
в глаза! Класс лазера 2
< 1 мВт · 635 нм

EN 60825-1:2014/A11:2021 / EN 50689-1:2021

- Внимание: Запрещается направлять прямой или отраженный луч в глаза.
- Запрещается направлять лазерный луч на людей.
- Если лазерное излучение класса 2 попадает в глаза, необходимо закрыть глаза и немедленно убрать голову из зоны луча.
- Любые манипуляции с лазерным устройством (его изменения) запрещены.
- Ни в коем случае не смотреть в лазерный луч при помощи оптических приборов (лупы, микроскопа, бинокля, ...).

Правила техники безопасности

Обращение с электромагнитным излучением

- В измерительном приборе соблюдены нормы и предельные значения, установленные применительно к электромагнитной совместимости согласно директиве о электромагнитная совместимость (EMC) 2014/30/EU.
- Следует соблюдать действующие в конкретных местах ограничения по эксплуатации, например, запрет на использование в больницах, в самолетах, на автозаправках или рядом с людьми с кардиостимуляторами. В таких условиях существует возможность опасного воздействия или возникновения помех от и для электронных приборов.
- Эксплуатация под высоким напряжением или в условиях действия мощных электромагнитных переменных полей может повлиять на точность измерений.

Важные правила

- Лазер указывает точку, до которой выполняется измерение. Наличие предметов на пути лазерного луча не допускается.
 - При измерении прибор вносит поправку с учетом различных температур в помещениях. Поэтому необходимо предусмотреть короткое время для адаптации прибора при его переносе в помещение, температура в котором значительно отличается от температуры предшествующего помещения.
 - Вне помещения с прибором можно работать лишь ограниченно; использование при интенсивном солнечном свете не допускается.
 - Дождь, туман и снег во время измерений на свежем воздухе могут повлиять или исказить результаты измерений.
 - В неблагоприятных условиях, например, при наличии плохо отражающих поверхностей макс. отклонение может составлять более 3 мм.
 - Ковровые покрытия на полах, мягкая обивка мебели и портьеры не обеспечивают оптимального отражения лазера. Следует использовать гладкие светлые поверхности.
 - При измерении через стекло (оконные стекла) возможно искажение результатов измерений.
 - Функция экономии энергии автоматически отключает прибор.
 - Очистка прибора производится мягкой тканью. Не допускайте попадания воды внутрь корпуса.
-

Код ошибки:

Er101: Поменять батарею

Er104: Ошибка в расчетах

Er155: За пределами диапазона измерений

Er157: Принятый сигнал слишком слаб

Er159: Окружающий свет слишком сильный

Er194: За пределами диапазона отображения

Информация по обслуживанию и уходу

Все компоненты очищать слегка влажной салфеткой; не использовать чистящие средства, абразивные материалы и растворители. Перед длительным хранением прибора обязательно вынуть из него батарею/батареи. Прибор хранить в чистом и сухом месте.

Калибровка

Для обеспечения точности результатов измерений и функциональности следует регулярно проводить калибровку и проверку измерительного прибора. Мы рекомендуем проводить калибровку с периодичностью раз в год. Вы можете получить консультацию по этому вопросу у вашего продавца или сотрудников службы поддержки UMAREX-LASERLINER.

Предписания ЕС и Великобритании и утилизация

Прибор соответствует всем необходимым требованиям, регламентирующие свободный товарооборот на территории ЕС и Великобритании.

Данное изделие, включая комплектующие принадлежности и упаковку, является электрическим устройством, которое согласно директивам ЕС и Великобритании о старых электрических и электронных устройствах, элементах питания, аккумуляторах и упаковочных материалах должно быть передано на утилизацию экологически безопасным способом с целью получения ценного сырья. Электрические приборы, батарейки и упаковка не относятся к бытовым отходам. Потребители по закону обязаны бесплатно сдавать использованные батарейки и аккумуляторы в специализированные общественные пункты сбора отходов, либо по месту продажи или в службу технической поддержки. Извлеките батарейку с помощью обычных инструментов, не разрушая её, и сдайте в специальный пункт сбора, прежде чем отправите прибор на утилизацию. Информацию о пунктах сбора и утилизации отходов можно получить в администрации по месту жительства. Соблюдайте инструкции по утилизации и правила техники безопасности в пунктах приёма отходов.

Другие правила техники безопасности и дополнительные инструкции см. по адресу: <https://packd.li/ll/anr/in>

Загальні вказівки по безпеці

- Використовуйте прилад виключно за призначеннями в межах заявлених технічних характеристик.
- Вимірювальні прилади і приладдя до них — не дитяча іграшка. Зберігати у недосяжному для дітей місці.
- Переробки та зміни конструкції приладу не дозволяються, інакше анулюються допуск до експлуатації та свідоцтво про безпечність.
- Не наражайте прилад на механічне навантаження, екстремальну температуру, вологість або сильні вібрації.
- Забороняється експлуатація приладу при відмові однієї чи кількох функцій або при заниженому рівні заряду елемента живлення, sowie bei Beschädigungen des Gehäuses.
- При використанні приладу просто неба зважайте на наявність відповідних погодних умов або вживайте належних запобіжних заходів.
- Будь ласка, дотримуйтесь інструкцій з техніки безпеки, виданих місцевими або державними органами влади.

Вказівки з техніки безпеки

Поводження з лазерами класу 2



Лазерне випромінювання!
Не спрямовувати погляд на промінь! Лазер класу 2
< 1 мВт · 635 нм

EN 60825-1:2014/A11:2021 / EN 50689-1:2021

- Увага: не дивитися на прямиий чи відбитий промінь.
- Не наводити лазерний промінь на людей.
- Якщо лазерне випромінювання класу 2 потрапить в око, щільно закрити очі та негайно відвести голову від променя.
- Не дозволяється внесення будь-яких змін (модифікація) в конструкцію лазерного пристрою.
- Забороняється дивитися на лазерний промінь або його дзеркальне відображення через будь-які оптичні прилади (лупу, мікроскоп, бінокль тощо).

Вказівки з техніки безпеки

Обращение с электромагнитным излучением

- Вимірювальний прилад відповідає вимогам і обмеженням щодо електромагнітної сумісності згідно з директивою ЄС про електромагнітної сумісності (EMC) 2014/30/EU.
- Необхідно дотримуватися локальних експлуатаційних обмежень, наприклад, в лікарнях, літаках, на заправних станціях або поруч з людьми з електрокардіостимулятором. Існує можливість негативного впливу або порушення роботи електронних пристроїв / через електронні пристрої.
- При використанні в безпосередній близькості від лінії високої напруги або електромагнітних змінних полів результати вимірювань можуть бути неточними.

Важливі вказівки

- Лазер вказує на пункт, до якого виконується вимірювання. В промінь лазера не повинні потрапляти ніякі предмети.
 - Прилад під час вимірювання компенсує різні температури в приміщенні. Тому треба деякий час почекати після переходу на інше місце з великою різницею температури.
 - Прилад поза приміщенням можна застосовувати лише обмежено і не можна використовувати при сильному сонячному випромінюванні.
 - При вимірюванні на відкритому повітрі дощ, туман і сніг можуть вплинути на результати вимірювання або їх сфальсифікувати.
 - При несприятливих умовах, як напр., погано відбиваючі поверхні, максимальне відхилення може становити більше ніж 3 мм.
 - Килими, штори чи завіси не відбивають лазер оптимально. Використовуйте гладкі поверхні.
 - При измерении через стекло (оконное стекло) размеры могут искажаться.
 - Функція економії енергії автоматично вимикає пристрій.
 - Чищення м'якою серветкою. В корпус не повинна потрапляти вода.
-

Код помилки:

- Er101: Замінити батарейки
 - Er104: Помилка обчислення
 - Er155: За межами діапазону вимірювання
 - Er157: Заслабкий прийманий сигнал
 - Er159: Навколишнє світло занадто сильне
 - Er194: За межами діапазону відображення
-

Інструкція з технічного обслуговування та догляду

Всі компоненти слід очищувати зволоженою тканиною, уникати застосування миючих або чистячих засобів, а також розчинників. Перед тривалим зберіганням слід витягнути елемент (-ти) живлення. Зберігати пристрій у чистому, сухому місці.

Калібрування

Для забезпечення точності результатів вимірювань і функціональності слід регулярно проводити калібрування та перевірку вимірювального приладу. Рекомендуємо проводити калібрування щорічно. З цього приводу ви можете звернутися до вашого продавця або співробітників служби підтримки UMAREX-LASERLINER.

Приписи ЄС та Великобританії та утилізація

Цей пристрій відповідає всім необхідним нормам, які регламентують вільний товарообіг на території ЄС та Великої Британії.

Цей виріб, включаючи комплектуючі та упаковку, є електричним пристроєм, який згідно з директивами ЄС та Великобританії про старі електричні та електронні пристрої, елементи живлення, акумулятори та пакувальні матеріали повинен бути передано на утилізацію екологічно безпечним способом з метою отримання цінної сировини. Електроприлади, батарейки і упаковку не можна утилізувати разом з побутовим сміттям. Закон зобов'язує споживачів безкоштовно здавати використані елементи живлення та акумуляторні батареї в громадські пункти збору, торгові точки або службу технічної підтримки. Елемент живлення необхідно вийняти з приладу, не руйнуючи його, за допомогою стандартних інструментів і відправити в окремий пункт збору, перш ніж повернути прилад для утилізації. Якщо у вас виникли питання щодо виймання елемента живлення, зверніться до служби підтримки UMAREX-LASERLINER. Щоб отримати інформацію про відповідні пункти утилізації, звертайтеся до свого муніципалітету і дотримуйтесь відповідних інструкцій з утилізації та техніки безпеки в пунктах збору відходів.

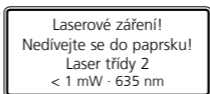
Детальні вказівки щодо безпеки й додаткова інформація на сайті: <https://packd.li//anr/in>

Všeobecné bezpečnostní pokyny

- Používejte přístroj výhradně k určenému účelu použití v rámci daných specifikací.
- Měřicí přístroje a příslušenství nejsou hračkou pro děti. Uchovávejte tyto přístroje před dětmi.
- Nejsou dovolené přestavby nebo změny na přístroji, v takovém případě by zaniklo schválení přístroje a jeho bezpečnostní specifikace.
- Nevystavujte přístroj žádnému mechanickému zatížení, extrémním teplotám, vlhkosti nebo silným vibracím.
- Pokud selže jedna nebo více funkcí nebo je příliš slabé nabití baterie, nesmí se již přístroj používat, sowie bei Beschädigungen des Gehäuses.
- Při venkovním používání smí být přístroj používán pouze za příslušných povětrnostních podmínek resp. při vhodných ochranných opatřeních.
- Dodržujte bezpečnostní opatření místních resp. národních úřadů.

Bezpečnostní pokyny

Zacházení s laserem třídy 2



EN 60825-1:2014/A11:2021 / EN 50689-1:2021

- Pozor: Nedívejte se do přímého nebo odraženého paprsku.
- Nemiřte laserovým paprskem na lidi.
- Pokud laserové záření třídy 2 zasáhne oči, je nutné vědomě zavřít oči a ihned hlavu odvrátit od paprsku.
- Manipulace (změny) prováděné na laserovém zařízení jsou nepřipustné.
- Nikdy nesledujte laserový paprsek ani jeho odrazy optickými přístroji (lupou, mikroskopem, dalekohledem, ...).

Bezpečnostní pokyny

Zacházení s elektromagnetickým zářením

- Měřicí přístroj dodržuje předpisy a mezní hodnoty pro elektromagnetickou kompatibilitu podle směrnice EMC 2014/30/EU.
- Je třeba dodržovat místní omezení, např. v nemocnicích, letadlech, čerpacích stanicích nebo v blízkosti osob s kardiostimulátory. Existuje možnost nebezpečného ovlivnění nebo poruchy elektronických přístrojů.
- Při použití v blízkosti vysokého napětí nebo pod elektromagnetickými střídavými poli může být ovlivněna přesnost měření.

Důležitá upozornění

- Laser zobrazí měřený bod, po který je měření prováděno. Do laserového paprsku nesmí zasahovat žádné předměty.
 - Přístroj při měření kompenzuje rozdílné pokojové teploty. Berte proto ohled na to, že při změně místa je při velkých teplotních rozdílech potřebná krátká doba pro přizpůsobení.
 - Ve volném prostranství lze přístroj použít jen omezeně a nelze ho použít, když silně svítí slunce.
 - Při měření na volném prostranství může déšť, mlha, sníh ovlivnit resp. zkreslit výsledky měření.
 - V nepříznivých podmínkách (jako jsou např. povrchy špatně odrážející světlo) může být max. odchylka větší než 3 mm.
 - Koberce, čalounění nebo závěsy neodrážejí laser optimálně. Použijte hladké povrchy.
 - Při měření skrz sklo (okenní tabulky) může dojít ke zkreslení výsledků měření.
 - Funkce úsporného režimu přístroj automaticky vypíná.
 - Čištění měkkým hadříkem. Do krytu přístroje nesmí proniknout voda.
-

Kód poruchy:

Er101: Vyměňte baterie

Er104: Chyba výpočtu

Er155: Mimo rozsah měření

Er157: Přijatý signál příliš slabý

Er159: Okolní světlo je příliš silné

Er194: Mimo rozsah zobrazení

Pokyny pro údržbu a ošetřování

Všechny komponenty čistěte lehce navlhčeným hadrem a nepoužívejte žádné čisticí nebo abrazivní prostředky ani rozpouštědla. Před delším skladováním vyjměte baterii/baterie. Skladujte přístroj na čistém, suchém místě.

Kalibrace

Pro zajištění přesnosti a funkce by měl být měřicí přístroj pravidelně kalibrován a testován. Kalibrace doporučujeme provádět v jednoročním intervalu. V případě potřeby se spojte se svým specializovaným prodejcem nebo využijte servisního oddělení společnosti UMAREX-LASERLINER.

Ustanovení EU a UK a likvidace

Přístroj splňuje všechny potřebné normy pro volný pohyb zboží v rámci EU a UK.

Tento výrobek, včetně příslušenství a obalu, je elektrický spotřebič, který podle evropských a britských směrnic o odpadních elektrických a elektronických zařízeních, bateriích a obalech musí být recyklován způsobem šetrným k životnímu prostředí, aby se znovu získaly cenné suroviny.

Elektrické spotřebiče, baterie a obaly nepatří do domovního odpadu.

Spotřebitelé jsou ze zákona povinni bezplatně odevzdat použité baterie a akumulátory na veřejném sběrném místě, v prodejně nebo v technickém servisu pro zákazníky. Baterie musí být z přístroje vyjmuta pomocí běžně dostupného

nástroje, aniž by se zničila, a před odevzdáním přístroje k

likvidaci předána do separovaného sběru. V případě jakýchkoli dotazů ohledně vyjmutí baterie se obraťte na servisní oddělení společnosti UM-AREX-LASERLINER. Na vašem obecním úřadu se informujte o příslušných zařízeních pro likvidaci odpadu a dodržujte příslušné pokyny týkající se likvidace a bezpečnosti na sběrných místech.

Další bezpečnostní a dodatkové pokyny najdete na:

<https://packd.li/ll/anr/in>

Üldised ohutusjuhised

- Kasutage seadet eranditult spetsifikatsioonide piires vastavalt selle kasutusotstarbele.
- Mõõteseadmete ja tarvikute puhul pole tegemist lastele mõeldud mänguasjadega. Hoidke lastele kättesaamatult.
- Ümberehitused või muudatused pole seadmel lubatud, seejuures kaotavad luba ning ohutusspetsifikatsioon kehtivuse.
- Ärge laske seadmele mõjuda mehaanilist koormust, ülikõrgeid temperatuure, niiskust ega tugevat vibratsiooni.
- Seadet ei tohi enam kasutada, kui üks või mitu funktsiooni on rivist välja langenud või patarei laeng on nõrk, sowie bei Beschädigungen des Gehäuses.
- Jälgige õues kasutades, et seadet kasutatakse üksnes vastavates ilmastikutingimustes või sobivate kaitsemeetmetega.
- Palun järgige kohalike ja riiklike ametite ohutusmeetmeid.

Ohutusjuhised

Ümberkäimine klassi 2 laseritega



Laserkiirgus!
Mitte vaadata laserikiirt!
Laserklass 2
< 1 mW · 635 nm

EN 60825-1:2014/A11:2021 / EN 50689-1:2021

- Tähelepanu: Ärge vaadake otsesesse või peegelduvasse kiirde.
- Ärge suunake laserikiirt inimeste peale.
- Kui klassi 2 laserikiirgus satub silma, siis tuleb silmad teadlikult sulgeda ja pea kohe kiire eest ära liigutada.
- Manipulatsioonid (muudatused) on laserseadisel keelatud.
- Ärge vaadelda laserikiirt ega reflektsoone kunagi optiliste seadmetega (luup, mikroskoop, pikksilm, ...).

Ohutusjuhised

Elektromagnetilise kiirgusega ümber käimine

- Mõõteseadete vastab elektromagnetilise ühilduvuse eeskirjadele ja piirväärtustele vastavalt EMC-määrusele 2014/30/EL.
- Järgida tuleb kohalikke käituspäringuid, näiteks haiglates, lennujaamades, tanklates või südamerütmuritega inimeste läheduses. Valitseb ohtliku mõjutamise või häirimise võimalus elektrooniliste seadmete poolt ja kaudu.
- Mõõtetäpsust võivad mõjutada kasutamine suure pinge või tugevate elektromagnetiliste vahelduvväljade läheduses.

Tähtsad nõuanded

- Laser kuvab mõõtepunkti, milleni mõõdetakse. Laserkiirt ei tohi teised esemed takistada.
 - Seade kompenseerib mõõtmise ajal erinevad ruumitemperatuurid. Arvestage seetõttu asukoha vahetamisel temperatuurierinevustest tuleneva kohanemisajaga.
 - Seade on väljas vaid piiratud kasutatav ja seda ei saa kasutada tugeva päikesekiirguse korral.
 - Mõõtmist ja mõõteväärtuseid vabas looduses võib mõjutada/muuta vihm, udu ja lumi.
 - Ebasobivates tingimustes, nt halvasti peegelduvate pindade korral, võib maksimaalne kõrvalekalle olla suurem kui 3 mm.
 - Vaibad, polstrid või kardinaid ei peegelda laserkiirt kõige optimaalsemalt tagasi. Kasutage siledaid pindu.
 - Mõõtes läbi klaasi (aknad) võivad mõõtetulemused valed olla.
 - Energiat säästev funktsioon lülitab seadme automaatselt välja.
 - Puhastage pehme lapiga. Seadme korpusesse ei tohi sattuda vett.
-

Veakood:

Er101: Vahetage patareid

Er104: Arvutusviga

Er155: Väljaspool mõõtepiirkonda

Er157: Vastuvõetud signaal on liiga nõrk

Er159: Ümbritsev valgus on liiga tugev

Er194: Väljaspool näidikuala

Juhised hoolduse ja hoolitsuse kohta

Puhastage kõik komponendid kergelt niisutatud lapiga ja vältige puhastus-, küürimisvahendite ning lahustite kasutamist. Võtke patareid(d) enne pikemat ladustamist välja. Ladustage seadet puhtas, kuivas kohas.

Kalibreerimine

Mõõteseadet tuleks mõõtmistulemuste täpsuse tagamiseks regulaarselt kalibreerida ja kontrollida. Me soovime kohaldada üheaastast kalibreerimisintervalli. Vajadusel võtke ühendust oma edasimüüjaga või pöörduge ettevõtte UMAREX-LASERLINER klienditeenindusosakonna poole.

ELi ja UK nõuded ja utiliseerimine

Seade täidab kõik nõutavad normid vabaks kaubavahetuseks ELi ja UK piires.

See toode, kaasa arvatud tarvikud ja pakend, on elektriseade, mis tuleb väärtuslike toorainete tagasisaamiseks suunata Euroopa ja UK kasutatud elektri- ja elektroonikaseadmete, akude ja pakendite direktiividele keskkonnasõbralikku taaskasutusse. Elektriseadmed, patareid ja pakend ei kuulu olmeprügi hulka. Tarbijad on kohustatud andma kasutatud patareid ja akud tasuta avalikku kogumiskohta, müügipunkti või tehnilisse klienditeenindusse. Patarei tuleb kaubanduses saadaval olevate tööriistadega seadmest eemaldada ning suunata enne seadme jäätmekäitlusse andmist eraldi kogumisse. Kui teil on patarei eemaldamise kohta küsimusi, siis pöörduge UMAREX-LASERLINERi klienditeeninduse poole. Palun võtke ühendust oma asukohajärgse omavalitsusega, et saada teavet sobivate jäätmejaamade kohta ning järgige vastavaid jäätmekäitlus- ja ohutusjuhiseid kogumispunktides.

Edasised ohutus- ja lisajuhised aadressil:

<https://packd.li/ll/anr/in>

Indicații generale de siguranță

- Utilizați aparatul exclusiv conform destinației sale de utilizare cu respectarea specificațiilor.
- Aparatele de măsură și accesoriile nu constituie o jucărie. A nu se lăsa la îndemâna copiilor.
- Reconstruirea sau modificarea aparatului nu este admisă, astfel se anulează autorizația și specificațiile de siguranță.
- Nu expuneți aparatul la solicitări mecanice, temperaturi ridicate, umiditate sau vibrații puternice.
- Aparatul nu trebuie să mai fie folosit atunci când una sau mai multe dintre funcțiile acestuia s-au defectat sau nivelul de încărcare a bateriilor este redus, sowie bei Beschädigungen des Gehäuses.
- Atunci când utilizați echipamentul în exterior, acordați atenție ca aparatul să fie utilizat numai în condiții de mediu corespunzătoare resp. cu adoptarea măsurilor de protecție adecvate.
- Țineți cont de prevederile de siguranță ale autorităților locale resp. naționale.

Indicații de siguranță

Manipularea cu lasere clasa a 2-a



Raze laser!
Nu se va privi în raza!
Laser clasa 2
< 1 mW · 635 nm

EN 60825-1:2014/A11:2021 / EN 50689-1:2021

- Atenție: Nu priviți direct sau în raza reflectată.
- Nu îndreptați raza laser spre persoane.
- Dacă raza laser clasa 2 intră în ochi, aceștia trebuie închiși conștient și capul trebuie îndepărtat imediat din dreptul razei.
- Manipulările (modificările) dispozitivelor laser sunt nepermise.
- Nu priviți niciodată în raza laser sau reflecția acesteia cu instrumente optice (lupă, microscop, binoclu, ...).

Indicații de siguranță

Manipularea cu razele electromagnetice

- Aparatul de măsură respectă prescripțiile și valorile limită pentru compatibilitatea electromagnetică în conformitate cu directiva EMC 2014/30/UE.
- Trebuie respectate limitările locale de funcționare de ex. în spitale, în aeroporturi, la benzinării, sau în apropierea persoanelor cu stimulatori cardiace. Există posibilitatea unei influențe periculoase sau a unei perturbații de la și din cauza aparatelor electrice.
- La utilizarea în apropierea tensiunilor ridicate sau în zona câmpurilor electromagnetice variabile ridicate poate fi influențată exactitatea măsurării.

Indicații importante

- Laserul indică punctul de măsurare până la care se măsoară. În dreptul razei laser nu au voie să se afle obiecte.
 - Aparatul compensează la măsurarea diverselor temperaturi din încăpere. Luați în considerare faptul că este nevoie de o durată scurtă de adaptare la schimbarea locației cu diferențe mari de temperatură.
 - Aparatul se poate utiliza numai limitat în spații deschise și nu se poate utiliza dacă razele solare sunt intense.
 - La măsurători efectuate în spațiu deschis rezultatele măsurării pot fi eronate în caz de averse, ceață și zăpadă.
 - Dacă utilizarea este neadecvată ca de ex. suprafețe care se oglindesc insuficient abaterea max. poate să fie mai mare de 3 mm.
 - Covoarele, tapițeriile, sau perdelele nu reflectă laserul optim. Utilizați numai pe suprafețe netede.
 - La efectuarea măsurătorilor prin geam (geamul ferestrelor) rezultatele de măsurare pot fi eronate
 - O funcție de economisire a energiei decuplează automat aparatul.
 - Curățarea cu o lavetă moale. Este interzisă pătrunderea apei în carcasă.
-

Cod eroare:

Er101: Baterii descărcate

Er104: Eroare de calcul

Er155: În afara domeniului de măsurare

Er157: Semnal recepționat prea slab

Er159: Lumina ambientală este prea puternică

Er194: În afara intervalului de afișare

Indicații privind întreținerea și îngrijirea

Curățați toate componentele cu o lavetă ușor umedă și evitați utilizarea de agenți de curățare, abrazivi și de dizolvare. Scoateți bateria/iile înaintea unei depozitări de durată. Depozitați aparatul la un loc curat, uscat.

Calibrare

Aparatul de măsură trebuie să fie calibrat și verificat în mod regulat pentru a garanta exactitatea și funcționarea. Recomandăm un interval de calibrare de un an. Contactați în acest sens comerciantului Dvs. sau adresați-vă departamentului service UMAREX-LASERLINER.

ELi ja UK nõuded ja utiliseerimine

Seade täidab kõik nõutavad normid vabaks kaubavahetuseks ELi ja UK piires.

See toode, kaasa arvatud tarvikud ja pakend, on elektriseade, mis tuleb väärtuslike toorainete tagasisaamiseks suunata Euroopa ja UK kasutatud elektri- ja elektroonikaseadmete, akude ja pakendite direktiividele keskkonnasõbralikku taaskasutusse. Dispozitivele electrice, bateriile și ambalajele nu trebuie debarasate la deșeurile menajere. Utilizatorii sunt obligați prin lege să returneze gratuit bateriile și acumulatorii uzați la un punct de colectare public, la un punct de vânzare sau la serviciul tehnic pentru clienți. Bateria trebuie să fie scoasă intactă din aparat cu ajutorul unui instrument disponibil în comerț și debarasată separat înainte de a returna aparatul pentru debarasare. Contactați autoritățile locale pentru a vă informa în privința locurilor speciale de debarasare corespunzătoare și respectați instrucțiunile respective de debarasare și de siguranță la punctele de preluare.

Pentru alte indicații privind siguranța și indicații suplimentare vizitați: <https://packd.li/ll/anr/in>

Общи инструкции за безопасност

- Използвайте уреда единствено съгласно предназначението за употреба в рамките на спецификациите.
- Измервателните уреди и принадлежностите не са играчки за деца. Да се съхраняват на място, недостъпно за деца.
- Не се допускат модификации и изменения на уреда. Това ще доведе до невалидност на разрешителното и спецификацията за безопасност.
- Не излагайте уреда на механично натоварване, екстремни температури, влага или прекалено високи вибрации.
- Уредът не трябва да се използва повече, ако една или няколко функции откажат или ако зарядът на батериите е нисък, sowie bei Beschädigungen des Gehäuses.
- При използване навън обърнете внимание устройството да се използва само при съответни метеорологични условия, съответно при подходящи защитни мерки.
- Спазвайте инструкциите за безопасност, издадени от местните или националните власти.

Инструкции за безопасност

Работа с лазери от клас 2



Лазерно лъчение!
Не гледайте срещу
лазерния лъч! Лазер клас 2
< 1 mW · 635 nm

EN 60825-1:2014/A11:2021 / EN 50689-1:2021

- Внимание: Не гледайте в директния или отразения лъч.
- Не насочвайте лазерния лъч към хора.
- Ако лазерно лъчение от клас 2 попадне в окото, очите трябва съзнателно да се затворят и главата веднага да се премести настрана от лъча.
- Манипулации (промени) по лазерното устройство не са разрешени.
- Никога не гледайте лазерния лъч или неговото отражение с оптични прибори (лупа, микроскоп, далекоглед, ...).

Инструкции за безопасност

Работа с електромагнитно лъчение

- Измервателният уред спазва предписанията и граничните стойности за електромагнитната съвместимост съгласно Директива 2014/30/ЕС за електромагнитната съвместимост (EMC).
- Трябва да се спазват локалните ограничения в работата, като напр. в болници, в самолети, на бензиностанции или в близост до лица с пейсмейкъри. Съществува възможност за опасно влияние или смущение от електронни уреди.
- При използване в близост до високи напрежения или под силни електромагнитни променливи полета може да бъде повлияна точността на измерване.

Важни указания

- Лазерът сочи точката на измерване, до която ще се мери. На пътя на лазерния лъч не трябва да има никакви обекти.
- При измерване приборът извършва температурна компенсация при различни температури в помещението. Когато извършвате измерване на места с голяма разлика в температурите, предвидете кратко време за адаптиране на прибора.
- Уредът може да се използва на открито само ограничено и не може да се използва при силно слънчево лъчение.
- При измервания на открито явления като дъжд, мъгла и сняг може да повлияят върху резултатите от измерването съответно да ги преиначат.
- При неблагоприятни условия, като например силно отразяващи повърхности, максималното отклонение може да възлиза на повече от 3 mm.
- Килими, тапицерии или пердета не отразяват лазера по най-добрия начин. Използвайте гладки повърхности.
- При измервания през стъкло (прозоречни стъкла) резултатите от измерването може да не бъдат достоверни.
- Функция за пестене на енергия автоматично изключва уреда.
- Почиствайте с мека тъкан. В корпуса не трябва да прониква вода.

Код на грешка:

Er101: Сменете батериите

Er104: Грешка при изчислението

Er155: Извън диапазона на измерване

Er157: Твърде слаб приет сигнал

Er159: Околната светлина е твърде силна

Er194: Извън обхвата на дисплея

Указания за техническо обслужване и поддръжка

Почиствайте всички компоненти с леко навлажнена кърпа и избягвайте използването на почистващи и абразивни препарати и разтворители. Сваляйте батерията/батериите преди продължително съхранение. Съхранявайте уреда на чисто и сухо място.

Калибриране

Измервателният уред трябва редовно да се калибрира и изпитва, за да се гарантира точността и функционирането. Препоръчваме интервал на калибриране една година. При необходимост се свържете с Вашия дилър или се обърнете към сервизния отдел на UMAREX-LASERLINER.

Разпоредби на ЕС и Обединеното кралство и изхвърляне

Уредът отговаря на всички необходими стандарти за свободно движение на стоки в рамките на ЕС и Обединеното кралство.

Този продукт, включително принадлежностите и опаковката, е електрически уред, който трябва да се рециклира по безопасен за природата начин, в съответствие с европейските и британските директиви за отпадъците от електрическо и електронно оборудване, батерии и опаковки за извличане на ценни суровини. Не изхвърляйте електрически уреди, батерии и опаковки при домакинските отпадъци. Потребителите са законово задължени да предават използваните батерии и акумулатори безплатно в обществен пункт за събиране на отпадъци, пункт за продажба или техническа служба за клиенти. Батерията трябва да се извади от устройството, като се използва наличен в търговската мрежа инструмент, без да се разрушава, и да се изпрати за разделно събиране, преди да се върне устройството за изхвърляне като отпадък. Моля, свържете се с Вашата община, за да се информирате за подходящите съоръжения за изхвърляне на отпадъци и следвайте съответните инструкции за изхвърляне и безопасност в пунктовете за събиране на отпадъци.

Още инструкции за безопасност и допълнителни указания ще намерите на адрес:

<https://packd.li//anr/in>

Γενικές υποδείξεις ασφαλείας

- Χρησιμοποιείτε τη συσκευή αποκλειστικά σύμφωνα με τον σκοπό χρήσης εντός των προδιαγραφών.
- Οι συσκευές και ο εξοπλισμός δεν είναι παιχνίδι. Να φυλάσσεται μακριά από παιδιά.
- Προσθήκες ή τροποποιήσεις στη συσκευή δεν επιτρέπονται. Στις περιπτώσεις αυτές ακυρώνονται οι άδειες και οι προδιαγραφές ασφαλείας.
- Μην εκθέτετε τη συσκευή σε μηχανική καταπόνηση, πολύ υψηλές θερμοκρασίες, υγρασία ή έντονους κραδασμούς.
- Η συσκευή δεν επιτρέπεται να χρησιμοποιείται πλέον, εφόσον υπάρξει βλάβη σε μία ή περισσότερες λειτουργίες ή εξασθενήσει η μπαταρία, sowie bei Beschädigungen des Gehäuses.
- Προσέξτε κατά τη χρήση σε εξωτερικούς χώρους ώστε η συσκευή να χρησιμοποιείται μόνο σε κατάλληλες καιρικές συνθήκες και με τα κατάλληλα μέτρα προστασίας.
- Ακολουθήστε τις οδηγίες ασφαλείας που εκδίδονται από τις τοπικές ή εθνικές αρχές.

Υποδείξεις ασφαλείας

Χρήση λέιζερ της κλάσης 2



Ακτινοβολία λέιζερ!
Μην κοιτάτε απευθείας στην
ακτίνα! Κατηγορία λέιζερ 2
< 1 mW · 635 nm

EN 60825-1:2014/A11:2021 / EN 50689-1:2021

- Προσοχή: Μην κοιτάτε κατευθείαν στην ακτίνα ή στην αντανάκλασή της.
- Μην στρέφετε την ακτίνα του λέιζερ σε άτομα.
- Σε περίπτωση πρόσπτωσης ακτίνας λέιζερ κατηγορίας 2 στο μάτι, κλείστε τα μάτια σας και μετακινήστε το κεφάλι αμέσως μακριά από την ακτίνα.
- Απαγορεύονται οι τροποποιήσεις (αλλαγές) της διάταξης του λέιζερ.
- Ποτέ μην κοιτάτε την ακτίνα λέιζερ ή τις αντανάκλασεις με οπτικές συσκευές (φακός, μικροσκόπιο, κιάλια, ...).

Υποδείξεις ασφαλείας

Αντιμετώπιση της ηλεκτρομαγνητικής ακτινοβολίας

- Η συσκευή μέτρησης τηρεί τις προδιαγραφές και οριακές τιμές περί ηλεκτρομαγνητικής συμβατότητας σύμφωνα με την Οδηγία EMC-2014/30/EE.
- Θα πρέπει να δίνεται προσοχή στους κατά τόπους περιορισμούς της λειτουργίας των συσκευών π.χ. σε νοσοκομεία ή αεροπλάνα., σε πρατήρια καυσίμων, ή κοντά σε άτομα με βηματοδότη. Υπάρχει πιθανότητα εμφάνισης βλαβών ή αρνητικής επίδρασης από και μέσω ηλεκτρονικών συσκευών.
- Αν υπάρχουν κοντά υψηλές τάσεις ή υψηλά ηλεκτρομαγνητικά εναλλασσόμενα πεδία μπορεί να επηρεαστεί η ακρίβεια μέτρησης.

Σημαντικές υποδείξεις

- Το λέιζερ δείχνει το σημείο μέτρησης, μέχρι το οποίο γίνεται μέτρηση. Στην ακτίνα του λέιζερ δεν επιτρέπεται να παρεμβάλλονται αντικείμενα.
- Η συσκευή αντισταθμίζει κατά τη μέτρηση διαφορετικές θερμοκρασίες χώρου. Λάβετε υπόψη σας για αυτό τον λόγο ένα σύντομο χρόνο προσαρμογής όταν αλλάζετε τοποθεσία με μεγάλη διαφορά θερμοκρασίας.
- Η συσκευή μπορεί να χρησιμοποιηθεί πολύ περιορισμένα σε εξωτερικούς χώρους, ενώ δεν μπορεί να χρησιμοποιηθεί με δυνατό ήλιο.
- Σε μετρήσεις στο ύπαιθρο μπορούν βροχή, ομίχλη και χιόνι να επηρεάσουν τα αποτελέσματα της μέτρησης ή να τα παραμορφώσουν.
- Όταν οι προϋποθέσεις δεν είναι ευνοϊκές όπως π.χ. σε επιφάνειες με χαμηλή αντανάκλαστική ικανότητα μπορεί η μέγ. απόκλιση να είναι πάνω από 3 mm.
- Η αντανάκλαση του λέιζερ σε χαλιά, πολυθρόνες ή κουρτίνες δεν είναι ιδιαίτερα καλή. Χρησιμοποιείτε λείες επιφάνειες.
- Σε μετρήσεις μέσα από τζάμια (παραθύρων) μπορεί τα αποτελέσματα των μετρήσεων να εμφανίσουν παραμορφώσεις.
- Η λειτουργία εξοικονόμησης ενέργειας απενεργοποιεί τη συσκευή αυτομάτως.
- Καθαρισμός με ένα μαλακό πανί. Δεν επιτρέπεται να διεισδύει νερό στο περιβλημά.

Κωδικός σφάλματος:

Er101: Αντικατάσταση μπαταριών

Er104: Υπολογιστικό λάθος

Er155: Εκτός της περιοχής μέτρησης

Er157: Το παραληφθέν σήμα είναι πολύ αδύνατο

Er159: Το φως του περιβάλλοντος είναι πολύ έντονο

Er194 Εκτός του εύρους της οθόνης

Οδηγίες σχετικά με τη συντήρηση και φροντίδα

Καθαρίζετε όλα τα στοιχεία με ένα ελαφρώς υγρό πανί και αποφεύγετε τη χρήση δραστικών καθαριστικών και διαλυτικών μέσων. Αφαιρείτε την/τις μπαταρία/ες πριν από μία αποθήκευση μεγάλης διάρκειας. Αποθηκεύετε τη συσκευή σε έναν καθαρό, ξηρό χώρο.

Βαθμονόμηση

Η συσκευή μέτρησης πρέπει να βαθμονομείται και να ελέγχεται τακτικά, για να διασφαλίζεται η ακρίβεια και η λειτουργία μέτρησης. Συνιστούμε ένα διάστημα βαθμονόμησης ενός έτους. Επικοινωνήστε με το τοπικό ειδικό κατάστημα ή απευθυνθείτε στο τμήμα σέρβις της UMAREX-LASERLINER.

Κανονισμοί ΕΕ και ΗΒ και απόρριψη

Η συσκευή πληροί όλα τα αναγκαία πρότυπα για την ελεύθερη κυκλοφορία προϊόντων εντός της ΕΕ και του ΗΒ.

Αυτό το προϊόν, μαζί με τα αξεσουάρ και τη συσκευασία, είναι μια ηλεκτρική συσκευή που πρέπει, σύμφωνα με τις ευρωπαϊκές οδηγίες και τις οδηγίες του ΗΒ για ηλεκτρικές και ηλεκτρονικές συσκευές στο τέλος του κύκλου ζωής τους, για τις μπαταρίες και τις συσκευές, να προσάγονται σε ανακύκλωση, για να ανακτώνται πολύτιμες πρώτες ύλες. Οι ηλεκτρικές συσκευές, οι μπαταρίες και η συσκευασία δεν αποτελούν συνήθη οικιακά απορρίμματα. Οι καταναλωτές υποχρεούνται από τον νόμο να παραδίδουν τις μεταχειρισμένες μπαταρίες και επαναφορτιζόμενες μπαταρίες σε ένα δημόσιο σημείο συλλογής, σε ένα σημείο πώλησης ή στην τεχνική υπηρεσία εξυπηρέτησης πελατών δωρεάν. Η μπαταρία πρέπει να αφαιρείται από τη συσκευή με συνηθισμένο στο εμπόριο εργαλείο χωρίς να προκαλείται ζημιά και να προσάγεται σε ξεχωριστή συλλογή, πριν επιστρέψετε τη συσκευή για απόρριψη. Παρακαλούμε ενημερωθείτε για τις κατάλληλες εγκαταστάσεις απόρριψης στην τοπική σας κοινότητα και προσέξτε τις οδηγίες απόρριψης και ασφαλείας στους τόπους διάθεσης.

Περαιτέρω υποδείξεις ασφαλείας και πρόσθετες υποδείξεις στην ιστοσελίδα:

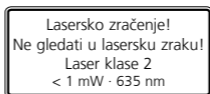
<https://packd.li//anr/in>

Opće sigurnosne upute

- Uređaj se smije koristiti samo u skladu s namjenom i unutar opsega specifikacija.
- Mjerni uređaj ne smije dospjeti djeci u ruke.
- Preinake ili izmjene na uređaju nisu dopuštene jer će se time poništiti odobrenje i sigurnosne specifikacije.
- Ne izlagati uređaj mehaničkim naprezanjima, ekstremnim temperaturama, vlazi ili snažnim vibracijama.
- Zabranjeno je koristiti uređaj ako mu jedna ili više funkcija otkáže ili ako je baterija slaba, sowie bei Beschädigungen des Gehäuses.
- Za vanjsku upotrebu pazite da se uređaj upotrebljava samo u prikladnim vremenskim uvjetima ili uz odgovarajuće zaštitne mjere.
- Poštivati sve sigurnosne propise koje propisuju lokalne i državne vlasti s obzirom.

Sigurnosne upute

Korištenje lasera klase 2



EN 60825-1:2014/A11:2021 / EN 50689-1:2021

- Pozor: Ne gledati izravnu ili reflektiranu zraku.
- Ne usmjeravati laserski snop prema osobama.
- Ako su oči osobe izložene laserskom zračenju klase 2, treba odmah zatvoriti oči i odmaknuti se od snopa.
- Preinake ili izmjene na uređaju nisu dopuštene.
- Zabranjeno je optičkim instrumentima (povećalo, mikroskop, dalekozor) gledati u lasersku zraku ili njezin odraz.

Sigurnosne upute

Suočavanje s elektromagnetnim zračenjem

- Mjerni uređaj ispunjava propise o elektromagnetnoj kompatibilnosti i ograničenja sukladno EMC direktivi 2014/30/EU što je obuhvaćeno Direktivom za radijsku opremu 2014/53/EU
- Mogu se primijeniti lokalna ograničenja pri radu – npr. u bolnicama, zrakoplovima, benzinskim crpkama ili u blizini ljudi s elektrostimulatorom srca. Elektronički uređaji mogu potencijalno uzrokovati opasnost ili smetnje ili biti izloženi opasnostima ili smetnjama.
- Rad u blizini visokog napona ili jakih elektromagnetnih izmjeničnih polja može negativno utjecati na točnost mjerenja.

Važne napomene

- Laser se usmjerava na mjesto koje će se mjeriti. Nikakvi objekti ne smiju se naći na putu laserskoj liniji tijekom mjerenja.
- Uređaj kompenzira mjerenja za različite sobne temperature. Stoga treba omogućiti kratko razdoblje prilagodbe uređaja ako se mijenjaju lokacije s velikim temperaturnim razlikama.
- Uređaj se samo uvjetno može koristiti na otvorenom prostoru i ne smije se koristiti pri jakom sunčevu svjetlu.
- Kiša, magla i snijeg mogu utjecati i dati krive rezultate mjerenja na otvorenom.
- U nepovoljnim uvjetima, npr. kod slabo reflektirajućih površina, maksimalan odklon može biti veći od 3 mm.
- Sagovi, presvlake na namještaju ili zavjese neće optimalno reflektirati lasersku zraku. Mjeriti na ravnim površinama.
- Ako se mjerenja obavljaju kroz staklo (prozorska stakla) to može dovesti do krivih rezultata mjerenja.
- Opcija uštede energije automatski isključuje uređaj.
- Čistiti mekom krpom. Ne smije doći do prodora vode u kućište.

Kodovi pogrešaka:

Er101: Zamijenite baterije

Er104: Pogreška izračuna

Er155: Izvan mjernog područja

Er157: Primljeni signal preslab

Er159: Ambijentalno svjetlo je prejako

Er194: Izvan područja gledanja

Upute u vezi održavanja i njege

Sve komponente čistite lagano navlaženom krpom i izbjegavajte primjenu sredstava za čišćenje i ribanje kao i otapala. Prije duljeg skladištenja izvadite bateriju/-e. Uređaj skladištite na čistom i suhom mjestu.

Kalibriranje

Mjerni uređaj potrebno je redovito kalibrirati i ispitivati kako bi se zamčila njegova točnost i funkcija. Preporučujemo interval kalibriranja od godine dana. Stupite u kontakt sa svojim specijaliziranim trgovcem ili se obratite Servisnom odjelu tvrtke UMAREX-LASERLINER.

Odredbe Europske unije i Ujedinjenog Kraljevstva i zbrinjavanje

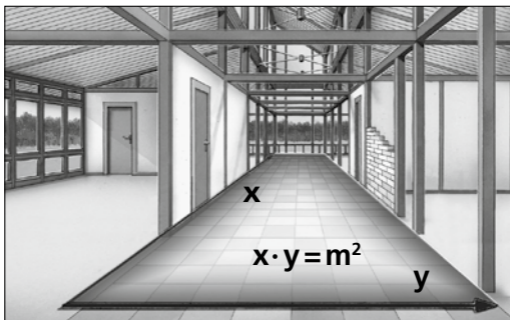
Uređaj ispunjava sve potrebne norme za slobodan promet roba unutar Europske unije i u Ujedinjenom Kraljevstvu.

Ovaj proizvod, zajedno s priborom i ambalažom, predstavlja električni uređaj koji je prema europskim direktivama i direktivama Ujedinjenog Kraljevstva o otpadnoj električnoj i elektroničkoj opremi, akumulatorima i ambalaži potrebno predati na ekološki prihvatljivo recikliranje kako bi se ponovno dobile vrijedne sirovine. Električni uređaji, baterije i ambalaža ne spadaju u kućni otpad. Potrošači su zakonski obvezni predati potrošene baterije i punjive baterije na javnim prikupljalištima, prodajnim mjestima ili kod tehničke službe za kupce; to mogu učiniti besplatno. Prije nego što se uređaj preda na zbrinjavanje, iz uređaja je pomoću uobičajenog alata potrebno izvaditi bateriju bez uništavanja i predati je na zasebno prikupljalište. Molimo Vas da se u slučaju pitanja u vezi vađenja baterija obratite Servisnom odjelu tvrtke UMAREX-LASERLINER. Molimo Vas da se u svojoj općini raspitate o odgovarajućim ustanovama za zbrinjavanje i da obratite pozornost na odgovarajuće upute u vezi zbrinjavanja i sigurnosti na prikupljalištima.

Daljnje sigurnosne i dodatne napomene možete pronaći na:

<https://packd.li/ll/anr/in>

DistanceMaster 50



Manuale

PAP 22

CARTA

RACCOLTA CARTA

Verifica le
disposizioni del
tuo Comune.



FR

Cet appareil
et ses piles
se recyclent

À DÉPOSER
EN MAGASIN



À DÉPOSER
EN DÉCHÈTERIE



OU

Points de collecte sur www.quefairedemesdechets.fr
Privilégiez la réparation ou le don de votre appareil !

Umarex GmbH & Co. KG
– Laserliner –
Gut Nierhof 2
59757 Arnsberg, Germany
Tel.: +49 2932 9004-0
info@laserliner.com
www.laserliner.com



MADE IN PRC
8.080.96.33.1 / Rev24W03

Laserliner